



Municipalité de Péry-La Heutte

COMPTES ANNUELS MCH2

ANNEE 2020

Table des matières

1 RAPPORT	4
2 DONNÉES PRINCIPALES	12
2.1 Vue d'ensemble	12
2.2 Autofinancement / Résultat du financement.....	13
2.3 Présentation échelonnée des résultats.....	14
2.3.1 Présentation échelonnée des résultats : Compte Global.....	14
2.3.2 Présentation échelonnée des résultats : Compte Général.....	15
2.3.3 Présentation échelonnée des résultats : Alimentation en eau.....	16
2.3.4 Présentation échelonnée des résultats : Traitement eaux usées.....	17
2.3.5 Présentation échelonnée des résultats : Gestion des déchets	18
3 BILAN.....	19
4 FONCTIONS	20
4.1 Comptes de résultats	20
4.1.1 Commentaire.....	21
4.2 Comptes des investissements	26
5 Groupes de matières.....	27
5.1 Compte de résultats.....	27
5.2 Compte des investissements	28
6 TABLEAU DES FLUX DE TRÉSORERIE.....	29
7 INDICATEURS FINANCIERS	31
7.1 Compte global.....	31
7.2 Compte général	32
7.3 Financement spécial «alimentation en eau».....	32

7.4 Financement spécial «traitement des eaux usées»	33
7.5 Financement spécial «gestion des déchets»	33
8 PROPOSITION DE L'EXÉCUTIF	34
9 RAPPORT SUCCINCT	36
10 APPROBATION DES COMPTES ANNUELS	37
11 Annexe	38
11.1 Règles	38
11.1.1 Règles applicables à la présentation des comptes:.....	38
11.1.2 Evaluation du patrimoine financier*:	38
11.1.3 Evaluation du patrimoine administratif:	39
11.1.4 Limites d'inscription à l'actif:.....	40
11.1.5 Patrimoine administratif existant:	40
11.2 Bases des comptes annuels.....	41
11.3 Etat des capitaux propres	42
11.4 Tableau des provisions.....	43
11.5 Tableau des participations	44
11.6 Tableau des garanties	45
11.7 Tableau des immobilisations	46
11.8 Contrôle des crédits	49
11.8.1 Crédits d'engagement en vue d'investissements.....	49
11.8.2 Crédits supplémentaires	50
11.9 Autres indications importantes	51
12 DÉTAILS CONCERNANT LES COMPTES	53

1 RAPPORT

Généralités

Les comptes annuels de l'année 2020 ont été établis selon le modèle comptable MCH2, conformément à l'article 70 de la loi sur les communes (LCo ;RSB 170.11).

Le système informatique utilisé est Pro-Concept ERP, géré par l'entreprise PRIME Technologie au Noirmont.

Les comptes annuels 2020 ont été établis pour la troisième fois par Gaëtan Hirschi, administrateur des finances.

La quotité d'impôts s'est élevée pour 2020 à 1.55. C'est le premier exercice comptable qui a suivi la baisse de quotité de 1.60 à 1.55

L'exercice 2020 a été marqué par la pandémie COVID-19. Conformément aux directives cantonales édictées par l'Office de l'économie (OEC) et l'Office de l'assurance-chômage (OAC), les communes n'ont pas eu droit à la réduction de l'horaire de travail et à l'indemnité du chômage y afférente. La commune municipale de Péry-La Heutte, dans un souci de soutien à son économie locale, a indemnisé à fonds perdus les très petites entreprises, ainsi que quelques indépendants, moyennant des justificatifs détaillés et une analyse de la situation précaire de ces entrepreneurs locaux. Le montant total des aides s'est finalement élevé à CHF 28'650.00.

Résultat : le modèle MCH2 exige que le résultat du compte global soit approuvé par l'assemblée municipale.

Résultat du compte global :	<u>CHF 540'650.63</u>
Composé de :	
Résultat du compte général	CHF 335'860.39
Résultat des financements spéciaux (entreprises communales)	<u>CHF 204'790.24</u>
Résultat de l'alimentation en eau	CHF 131'687.01
Résultat du traitement des eaux usées	CHF 43'749.22
Résultat de la gestion des déchets	CHF 29'354.01

Résultat du compte global

Le compte global se solde par un excédent de revenus de CHF 540'650.63, alors que l'excédent de charges budgétisé s'élevait à CHF 122'317.41 L'amélioration de CHF 662'968.04 s'explique par de nombreux facteurs qui seront détaillés plus loin, notamment au niveau des entreprises communales, où les rentrées ont été plus élevées que prévu et le montant des amortissements moindre que prévu. Certains éléments extraordinaires ont également contribué à l'amélioration de l'exercice par rapport aux attentes. Ces différentes positions seront détaillées au fil de ce rapport aux comptes annuels 2020.

Résultat du compte général

Après avoir établi le calcul des amortissements supplémentaires, il est admis qu'aucun amortissement supplémentaire au sens de OCo Art. 84 n'est nécessaire. Le résultat du compte général s'élève donc à un excédent de revenus de CHF 335'860.39.

Les commentaires suivants se réfèrent au compte global, sur la base du compte de résultat selon les groupes de matières :

Dépenses du compte de résultat

Charges de personnel

Globalement, elles sont de CHF 78'000.00 inférieures aux montants budgétés. Cet écart présente également une diminution de CHF 7'000.00 par rapport à l'exercice 2019. Les traitements des membres du conseil municipal ont vu leur montant se fixer à un niveau plus faible que planifié à CHF 95'270.95, contre un montant budgété de CHF 109'778.50 stable par rapport à 2019.

Du côté du personnel administratif, le montant budgété de CHF 415'000.00 de salaires bruts s'est vu respecté à peu de choses près. En effet, les comptes 2020 présentent un montant totalement sous contrôle de CHF 424'786.07 Cet état de fait est un excellent indicateur de la tenue très stricte des comptes de charges salariales, désormais automatisée dès le 01.01.2020, et longuement analysées avant la mise en place des automatismes. A noter un léger problème de paramétrage au niveau des ventilations des charges sociales LPP et APGM, qui ont été ventilées à la hausse dans les comptes, et qui ont ensuite fait l'objet d'un correctif manuel lors du bouclage. Ce problème a été réglé pour 2021. On notera aussi l'augmentation des salaires de la préposée AVS, qui a vu son taux d'occupation augmenté en 2020 à 60%.

Les soldes des sapeurs-pompiers se sont vues en recul par rapport au budget, à CHF 19'454.90, contre un budget de CHF 31'050.00. Les charges salariales de la police administrative ont également été identiques au montant budgété, à CHF 95'000.00. Les charges sociales suivent la même tendance que les chiffres des salaires, tant concernant les écarts avec le budget que concernant les écarts avec l'exercice précédent, soit des chiffres très proches de ceux budgétés. Seules les positions de cotisation aux assurances indemnité journalière maladie se sont vues plus basses qu'escompté, grâce à une baisse des taux de primes, liées à une meilleure situation de sinistralité de la commune municipale. La provision pour heures supplémentaires est toujours comptabilisée par le biais des comptes xxxx.3099 par simplification informatique. En effet, pour pouvoir transmettre les données par swissdec, les comptes xxxx.3010 ne peuvent contenir que les salaires soumis AVS et imposables. La provision pour heures supplémentaires est restée stable.

Biens, services et autres charges d'exploitation

Concernant cette position, on notera un niveau de dépense inférieur au budget, mais supérieur aux comptes annuels 2019 de CHF 40'000.00. On attirera ici surtout l'attention sur la position 8500.3199.01 qui présente un solde de CHF 28'650.00 pour des aides à fonds perdus dans le cadre de la pandémie COVID-19.

Les pertes sur créances des impôts périodiques se sont aussi soldées à un niveau plus élevé qu'escompté, à CHF 82'923.40, soit CHF 6'592.00 de plus que pour l'exercice 2019.

On notera une augmentation générale des frais de nettoyage et d'entretien des bâtiments, due aux normes et aux obligations en vigueur en matière de désinfection et de prévention sanitaire. On peut chiffrer à quelque CHF 10'000.00 supplémentaires les besoins en produits de désinfection et autres masques

Côté entretien des bâtiments, certaines positions ont dépassé le budget initial pour des raisons de permutation entre « investissement » et « entretien ». En effet, au budget étaient prévues de nouvelles installations LED pour changer tout le système de lumière. Néanmoins, une solution a été trouvée pour assainir l'installation existante à moindre coût, moyennant de nouveaux néons (consommables). Pour cette raison, les positions xxxx.3110 sont pour la plupart en léger dépassement du budget.

Le compte 0220.3102.00 présente un dépassement de près de CHF 20'000.00. Cet élément est dû à une erreur d'imputation comptable par rapport au compte 3320.3132.00, qui présente quant à lui un solde inférieur au budget de quelque CHF 17'000.00. Globalement, la nouvelle politique de communication de la commune veut une grande présence médiatique, surtout dans la feuille officielle et surtout au vu de la crise sanitaire empêchant de donner des informations en présentiel. Pour cette raison, de nombreuses informations officielles et de nombreux articles ont été publiés par des journalistes RP indépendants mandatés par la commune municipale.

Au niveau des charges d'exploitation, on constate aussi que globalement, le budget est bien tenu, avec des dépenses nettes inférieures aux attentes, mais légèrement en hausse par rapport aux comptes 2019. (CHF 1'412'611.70 contre CHF 1'372'976.29 pour l'année précédente)

Amortissements

Les amortissements MCH2 calculés en un poste de CHF 189'297.30 au niveau du budget (hors entreprises communales et poste autofinancés) se sont vus atteindre CHF 155'605.95 La cause de cette diminution par rapport au budget est simple : Certains projets ont pris du retard, ou ne se sont pas concrétisés dans le courant de l'exercice 2020, faute surtout au COVID-19. La tendance des amortissements MCH2 sera toujours à la hausse ces prochaines années, au vu des investissements prévus et à la méthode linéaire préconisée par MCH2. A noter que la totalité des patrimoines administratifs existants de l'eau et de l'eau usée est amortie depuis 2018. Ne restent que 3 années d'amortissement de l'ancien PA du compte général, soit un amortissement annuel de CHF 438'174.35 jusqu'à la fin de l'exercice 2023.

Charges financières

Les charges financières se sont élevées pour 2020 à un niveau identique à 2019, soit approchant CHF 65'000.00. Le budget prévoyait CHF 71'000.00. La baisse est due à l'évaluation prudente de l'évolution des taux d'intérêts lors de l'établissement du budget et de la planification financière.

Attributions aux fond et financements spéciaux

Les attributions se sont vu respecter le budget.

Charges de transfert

On notera que le montant s'est élevé approximativement à CHF 4'000'000.00, contre un montant similaire en 2019. Le montant budgété de CHF 4'382'541.00 est biaisé par le fait que le budget prévoyait des dépenses brutes pour les bons de garde de CHF 300'000.00, avec une part du canton de CHF 240'000.00 passé dans le budget en compte 5451.4611.00, soit en revenu. Seul le montant net est passé en compte et ce, uniquement pour 5 mois (août à décembre). Le reste de l'année, l'ancien système des franchises était encore en vigueur.

Revenus fiscaux

Les revenus fiscaux des personnes physiques ont été supérieurs aux attentes pour un montant de l'ordre de CHF 163'213.00 Les impôts sur les personnes morales ont été quant à eux également supérieurs aux attentes pour un montant de l'ordre de CHF 108'000.00. Les taxes immobilières se sont vues supérieures aux attentes pour près de CHF 10'000.00, tandis que les impôts spéciaux, très difficiles à anticiper, se sont vus atteindre un montant de près de CHF 160'000.00 supérieur aux attentes. Ces postes n'ont engendré aucun étonnement de la part de l'administration, car il s'agit de postes traités avec beaucoup de prudence lors du budget. On peut considérer 2020 comme une bonne année du point de vue des rentrées fiscales.

Taxes

Cette année, les attentes budgétaires ont été dépassées dans le domaine des taxes. Les revenus des taxes d'eau et d'eau usée se sont vues bien supérieures aux comptes 2019 et au budget (+ CHF 39'000.00 pour l'EP et +CHF 30'000.00 pour l'EU) ; Cet élément n'est pas surprenant, car le phénomène avait été constaté strictement inversement pour l'exercice 2019. Ainsi, la différence provient d'une période de facturation plus longue sur 2020, liée à la lecture des compteurs d'eau plus tardive qu'en 2019.

Les taxes d'exemption des sapeurs-pompiers se sont vues telles qu'escomptées (CHF 110'000.00).

La vente de sacs ordures a été quant à elle conforme au budget. Les autres positions ont été globalement bien respectées et conformes aux estimations.

Revenus financiers et du PA

Pour 2020, les revenus liés à la location interne du local du CAJ par la commune ont été passés en imputations internes, et non en revenus du patrimoine administratif. Ceci, afin de respecter les instructions de l'OACOT suite au contrôle approfondi et le guide des finances communales. Pour rappel, la comptabilisation des imputations internes à l'intérieur du compte général (sans les financements spéciaux «normaux», alimentés par des émoluments), les écritures concernant les imputations internes sont toujours passées dans les groupes de matières 39 et 49.

Vis-à-vis des financements spéciaux «normaux», alimentés par des émoluments et présentés séparément, les imputations internes sont comptabilisées en tant que dédommagements aux/des syndicats de communes (36/46).

Prélèvements sur les fonds et financements spéciaux

Le prélèvement sur le fonds spécial en faveur des sapeurs-pompiers a été moindre que planifié (excédent de charges à compenser de CHF 15'148.47 au lieu de CHF 42'800.75 prévus). Les prélèvements sur les fonds eau potable et eau usée ne figuraient pas au budget, d'où des différences importantes.

Revenus des transferts

A noter particulièrement un montant de CHF 26'654.00 qui a été encaissé en janvier 2021 et qui n'a pas été comptabilisé dans les revenus liés à la subvention cantonale 2020/2021 des transports scolaires (compte 2195.4631.00). Il a été renoncé à la correction de cette erreur dans les comptes 2020.

Financements spéciaux

FS alimentation en eau

L'alimentation en eau, fonction 7101, se solde par un excédent de revenus de CHF 131'687.01, alors que le budget prévoyait un excédent de revenus de l'ordre de CHF 1'624.60, soit un résultat meilleur qu'escompté de CHF 130'000.00 Les capitaux propres (équilibre des comptes) du FS « alimentation en eau » se montent donc à CHF 695'838.88 (compte 29001.00). Le solde du compte FS « Maintien de la valeur » est quant à lui de CHF 419'521.76 (compte 29301.00). Tout l'ancien patrimoine administratif a été amorti.

FS traitement des eaux usées

Le traitement des eaux usées fonction 7201, se solde par un excédent de revenus de CHF 43'749.22, alors que le budget prévoyait un excédent de charges de l'ordre de CHF 74'077.25, soit une amélioration de CHF 118'000.00. Les capitaux propres (équilibre des comptes) du FS « assainissement des eaux » se montent donc à CHF 862'744.18 (compte 29002.00). Le solde du compte FS « Maintien de la valeur » est quant à lui de CHF 812'880.86 (compte 29302.00). Tout l'ancien patrimoine administratif a été amorti.

FS Gestion des déchets

La gestion des déchets, fonction 7301, se solde par un excédent de revenus de CHF 29'354.01, conforme aux attentes budgétaires. Les capitaux propres (équilibre des comptes) du FS « enlèvement des déchets » se montent donc à CHF 152'677.74 (compte 29003.00).

Les capitaux de tiers ont augmenté de CHF 1'545'272.66 pour atteindre 8'330'845.87. L'endettement financier de la commune a augmenté de CHF 1'944'500.00

Les capitaux propres augmentent de CHF 854'336.10 pour atteindre CHF 7'016'269.69. Cette grande augmentation est due à la fois aux attributions aux fonds spéciaux ainsi qu'au résultat qui présente encore un excédent de revenus.

Crédits supplémentaires du législatif : NÉANT

Total: CHF 0.00

dont:

dépenses liées: CHF 0.00

dépenses de la compétence du CC: CHF

dépenses à arrêter: CHF

Financements spéciaux (domaines financés par des émoluments)
(Art. 30, lit. b ODGFCo)

FS Alimentation en eau	Exercice 2020	Budget 2020
Résultat	131'687.01	1'624.60
Patrimoine administratif	899'950.56	
Montant du maintien de la valeur	419'521.76	
Etat du FS	695'838.88	
FS Traitement eaux usées	Exercice 2020	Budget 2020
Résultat	43'749.22	-74'077.25
Patrimoine administratif	679'060.20	
Montant du maintien de la valeur	812'880.46	
Etat du FS	862'744.18	
FS Gestion des déchets	Exercice 2020	Budget 2020
Résultat	29'354.01	25'450.00
Patrimoine administratif	-8'511.15	
Montant du maintien de la valeur	0	
Etat du FS	152'677.74	

2 DONNÉES PRINCIPALES

2.1 Vue d'ensemble

		Exercice 2020	Budget 2020	Exercice 2019
Résultat annuel CR, compte global (GM90)	90	540'650.63	-122'317.41	-9'592.91
Résultat annuel CR, compte général (GM900)	900	335'860.39	-75'314.76	37'505.42
Résultat annuel, financements spéciaux selon législation	901	204'790.24	-47'002.65	-47'098.33
Revenu de l'impôt des personnes physiques (GM400)	400	3'127'812.45	2'964'600.00	3'189'776.04
Revenu de l'impôt des personnes morales (GM401)	401	2'195'328.60	2'292'500.00	2'085'620.20
Taxe immobilière (GM4021)	4021	399'896.90	389'152.00	382'002.40
Investissements nets (GM 5./6)	5 ./ 6	707'379.50	1'831'370.00	1'310'332.45
Total du patrimoine financier	10	8'818'661.25		7'030'031.74
Total du patrimoine administratif du compte global	14	6'528'454.31		5'917'475.06
Total du patrimoine administratif du compte général		4'957'954.70		4'508'688.71
Total du patrimoine administratif des financements spéciaux		1'570'499.61		1'408'786.35
Capitaux de tiers	20	8'330'845.87		6'785'573.21
Capitaux propres	29	7'016'269.69		6'161'933.59
Réserves	294	590'626.23		590'626.23
Excédent/découvert du bilan	299	3'006'582.83		2'670'722.44

2.2 Autofinancement / Résultat du financement

			Exercice 2020	Budget 2020	Exercice 2019
Résultat du compte global	90		540'650.63	-121'867.41	-9'592.91
Amortissement du patrimoine administratif	33	+	610'622.55	669'199.30	602'648.60
Attributions aux fonds et financements spéciaux	35	+	345'676.19	346'676.00	338'676.00
Prélèvements sur les fonds et financements spéciaux	45	-	-31'990.72	-42'800.75	-51'584.54
Rectifications, prêts du patrimoine administratif	364	+	0.00	0.00	0.00
Rectifications, participations du patrimoine administratif	365	+	0.00	0.00	0.00
Amortissements, subventions d'investissement	366	+	0.00	0.00	0.00
Attributions aux capitaux propres	389	+	0.00	0.00	355'926.50
Revalorisation du patrimoine financier	4490	-	0.00	0.00	0.00
Prélèvements sur les capitaux propres	489	-	0.00	0.00	0.00
Autofinancement			1'464'958.65	851'207.14	1'236'073.65
Investissements nets					
Dépenses d'investissement	5		780'274.20	1'831'370.00	1'335'893.70
Recettes d'investissement	6		72'894.70	0.00	25'561.25
Investissements nets			707'379.50	1'831'370.00	1'310'332.45
Résultat du financement			757'579.15	-980'162.86	-74'258.80

2.3 Présentation échelonnée des résultats

2.3.1 Présentation échelonnée des résultats : Compte Global

	Exercice 2020	Budget 2020	Exercice 2019
Charges d'exploitation			
30 Charges de personnel	1'646'663.29	1'659'420.86	1'653'461.64
31 Charges de biens et services et autres charges d'exploitation	1'412'611.70	1'472'603.00	1'372'976.29
33 Amortissements du patrimoine administratif	610'622.55	669'199.30	602'648.60
35 Attributions aux fonds et financements spéciaux	345'676.19	346'676.00	338'676.00
36 Charges de transfert	4'079'252.65	4'382'541.00	4'037'346.54
37 Subventions à redistribuer	-	-	-
Total des charges d'exploitation	8'094'826.38	8'530'440.16	8'005'109.07
Revenus d'exploitation			
40 Revenus fiscaux	5'979'266.80	5'525'752.00	5'813'522.44
41 Revenus régaliens et de concessions	76'984.00	73'000.00	74'815.00
42 Taxes	1'367'780.36	1'268'650.00	1'236'335.10
43 Revenus divers	37.45	100.00	592.05
45 Prélèvements sur les fonds et financements spéciaux	31'990.72	42'800.75	51'584.54
46 Revenus de transfert	1'141'877.00	1'447'870.00	1'011'590.79
47 Subventions à redistribuer	728.10	-	-
Total des revenus d'exploitation	8'598'664.83	8'358'172.75	8'188'439.92
RÉSULTAT DE L'ACTIVITÉ D'EXPLOITATION	503'838.45	-172'267.41	183'330.85
34 Charges financières	64'120.28	71'000.00	64'030.36
44 Revenus financiers	100'932.46	121'400.00	227'033.10
RÉSULTAT PROVENANT DE FINANCEMENTS	36'812.18	50'400.00	163'002.74
RÉSULTAT OPÉRATIONNEL	540'650.63	-121'867.41	346'333.59
38 Charges extraordinaires	-	-	355'926.50
48 Revenus extraordinaires	-	-	-
RÉSULTAT EXTRAORDINAIRE	0.00	0.00	-355'926.50
RÉSULTAT TOTAL, COMPTE DE RÉSULTATS	540'650.63	-121'867.41	-9'592.91

2.3.2 Présentation échelonnée des résultats : Compte Général

	Exercice 2020	Budget 2020	Exercice 2019
Charges d'exploitation			
30 Charges de personnel	1'645'903.29	1'655'360.86	1'651'695.39
31 Charges de biens et services et autres charges d'exploitation	1'183'370.92	1'164'603.00	1'043'640.94
33 Amortissements du patrimoine administratif	593'780.30	627'471.65	585'478.25
35 Attributions aux fonds et financements spéciaux	29'000.00	30'000.00	22'000.00
36 Charges de transfert	3'716'423.10	3'960'202.00	3'634'539.97
37 Subventions à redistribuer	-	-	-
Total des charges d'exploitation	7'168'477.61	7'437'637.51	6'937'354.55
Revenus d'exploitation			
40 Revenus fiscaux	5'979'266.80	5'525'752.00	5'813'522.44
41 Revenus régaliens et de concessions	76'984.00	73'000.00	74'815.00
42 Taxes	253'483.60	222'850.00	232'849.26
43 Revenus divers	37.45	100.00	592.05
45 Prélèvements sur les fonds et financements spéciaux	15'148.47	42'800.75	34'414.19
46 Revenus de transfert	1'141'877.40	1'447'870.00	1'011'590.79
47 Subventions à redistribuer	728.10	-	-
Total des revenus d'exploitation	7'467'525.82	7'312'372.75	7'167'783.73
RÉSULTAT DE L'ACTIVITÉ D'EXPLOITATION	299'048.21	-125'264.76	230'429.18
34 Charges financières	64'120.28	71'000.00	64'030.36
44 Revenus financiers	100'932.46	121'400.00	227'033.10
RÉSULTAT PROVENANT DE FINANCEMENTS	36'812.18	50'400.00	163'002.74
RÉSULTAT OPÉRATIONNEL	335'860.39	-74'864.76	393'431.92
38 Charges extraordinaires	-	-	355'926.50
48 Revenus extraordinaires	-	-	-
RÉSULTAT EXTRAORDINAIRE	0.00	0.00	-355'926.50
RÉSULTAT TOTAL, COMPTE DE RÉSULTATS	335'860.39	-74'864.76	37'505.42

2.3.3 Présentation échelonnée des résultats : Alimentation en eau

	Exercice 2020	Budget 2020	Exercice 2019
Charges d'exploitation			
30 Charges de personnel	400.00	1'522.50	956.25
31 Charges de biens et services et autres charges d'exploitation	91'611.69	156'600.00	166'987.09
33 Amortissements du patrimoine administratif	8'572.02	22'812.90	8'900.12
35 Attributions aux fonds et financements spéciaux	146'040.19	146'040.00	146'040.00
36 Charges de transfert	78'820.00	82'500.00	75'708.35
37 Subventions à redistribuer	-	-	-
Total des charges d'exploitation	325'443.90	409'475.40	398'591.81
Revenus d'exploitation			
40 Revenus fiscaux	-	-	-
41 Revenus régaliens et de concessions	-	-	-
42 Taxes	448'558.89	411'100.00	390'379.81
43 Revenus divers	-	-	-
45 Prélèvements sur les fonds et financements spéciaux	8'572.02	-	8'900.12
46 Revenus de transfert	-	-	-
47 Subventions à redistribuer	-	-	-
Total des revenus d'exploitation	457'130.91	411'100.00	399'279.93
RÉSULTAT DE L'ACTIVITÉ D'EXPLOITATION	131'687.01	1'624.60	688.12
34 Charges financières	-	-	-
44 Revenus financiers	-	-	-
RÉSULTAT PROVENANT DE FINANCEMENTS	0.00	0.00	0.00
RÉSULTAT OPÉRATIONNEL	131'687.01	1'624.60	688.12
38 Charges extraordinaires	-	-	-
48 Revenus extraordinaires	-	-	-
RÉSULTAT EXTRAORDINAIRE	0.00	0.00	0.00
RÉSULTAT TOTAL, COMPTE DE RÉSULTATS	131'687.01	1'624.60	688.12

2.3.4 Présentation échelonnée des résultats : Traitement eaux usées

	Exercice 2020	Budget 2020	Exercice 2019
Charges d'exploitation			
30 Charges de personnel	360.00	2'537.50	810.00
31 Charges de biens et services et autres charges d'exploitation	22'877.85	32'900.00	24'725.55
33 Amortissements du patrimoine administratif	8'270.23	17'164.75	8'270.23
35 Attributions aux fonds et financements spéciaux	170'636.00	170'636.00	170'636.00
36 Charges de transfert	257'719.55	313'339.00	302'498.20
37 Subventions à redistribuer	-	-	-
Total des charges d'exploitation	459'863.63	536'577.25	506'939.98
Revenus d'exploitation			
40 Revenus fiscaux	-	-	-
41 Revenus régaliens et de concessions	-	-	-
42 Taxes	495'342.62	462'500.00	435'138.59
43 Revenus divers	-	-	-
45 Prélèvements sur les fonds et financements spéciaux	8'270.23	-	8'270.23
46 Revenus de transfert	-	-	-
47 Subventions à redistribuer	-	-	-
Total des revenus d'exploitation	503'612.85	462'500.00	443'408.82
RÉSULTAT DE L'ACTIVITÉ D'EXPLOITATION	43'749.22	-74'077.25	-63'531.16
34 Charges financières	-	-	-
44 Revenus financiers	-	-	-
RÉSULTAT PROVENANT DE FINANCEMENTS	0.00	0.00	0.00
RÉSULTAT OPÉRATIONNEL	43'749.22	-74'077.25	-63'531.16
38 Charges extraordinaires	-	-	-
48 Revenus extraordinaires	-	-	-
RÉSULTAT EXTRAORDINAIRE	0.00	0.00	0.00
RÉSULTAT TOTAL, COMPTE DE RÉSULTATS	43'749.22	-74'077.25	-63'531.16

2.3.5 Présentation échelonnée des résultats : Gestion des déchets

	Exercice 2020	Budget 2020	Exercice 2019
Charges d'exploitation			
30 Charges de personnel	-	-	-
31 Charges de biens et services et autres charges d'exploitation	114'751.24	118'500.00	137'622.71
33 Amortissements du patrimoine administratif	-	1'750.00	-
35 Attributions aux fonds et financements spéciaux	-	-	-
36 Charges de transfert	26'290.00	26'500.00	24'600.02
37 Subventions à redistribuer	-	-	-
Total des charges d'exploitation	141'041.24	146'750.00	162'222.73
Revenus d'exploitation			
40 Revenus fiscaux	-	-	-
41 Revenus régaliens et de concessions	-	-	-
42 Taxes	170'395.25	172'200.00	177'967.44
43 Revenus divers	-	-	-
45 Prélèvements sur les fonds et financements spéciaux	-	-	-
46 Revenus de transfert	-	-	-
47 Subventions à redistribuer	-	-	-
Total des revenus d'exploitation	170'395.25	172'200.00	177'967.44
RÉSULTAT DE L'ACTIVITÉ D'EXPLOITATION	29'354.01	25'450.00	15'744.71
34 Charges financières	-	-	-
44 Revenus financiers	-	-	-
RÉSULTAT PROVENANT DE FINANCEMENTS	0.00	0.00	0.00
RÉSULTAT OPÉRATIONNEL	29'354.01	25'450.00	15'744.71
38 Charges extraordinaires	-	-	-
48 Revenus extraordinaires	-	-	-
RÉSULTAT EXTRAORDINAIRE	0.00	0.00	0.00
RÉSULTAT TOTAL, COMPTE DE RÉSULTATS	29'354.01	25'450.00	15'744.71

3 BILAN

		Exercice 2020	Exercice 2019
ACTIF			
PATRIMOINE FINANCIER			
100	Disponibilités et placements à court terme	2'197'851.40	2'293'568.52
101	Créances	5'993'734.45	4'371'062.77
102	Placements financiers à court terme	-	-
104	Actifs de régularisation	540'400.15	292'161.70
106	Stocks, fournitures et travaux en cours	5'173.20	9'514.40
107	Placements financiers	0.00	0.00
108	Immobilisations corporelles PF	81'502.05	63'724.35
109	Créances envers les FS et fonds enregistrés comme capitaux de tiers	-	-
TOTAL DU PATRIMOINE FINANCIER		8'818'661.25	7'030'031.74
PATRIMOINE ADMINISTRATIF			
140	Immobilisations corporelles PA	5'814'858.31	5'757'332.11
142	Immobilisations incorporelles	104'485.00	99'531.95
144	Prêts	534'500.00	36'000.00
145	Participations, capital social	74'611.00	24'611.00
146	Subventions d'investissement	-	-
TOTAL DU PATRIMOINE ADMINISTRATIF		6'528'454.31	5'917'475.06
ACTIF		15'347'115.56	12'947'506.80
PASSIF			
CAPITAUX DE TIERS			
Capitaux de tiers à court terme			
200	Engagements courants	427'260.36	503'065.06
201	Engagements financiers à court terme	1'655'500.00	1'411'397.00
204	Passifs de régularisation	18'449.58	17'655.55
205	Provisions à court terme	146'922.73	140'464.15
Total des capitaux de tiers à court terme		2'248'132.67	2'072'581.76
Capitaux de tiers à long terme			
206	Engagements financiers à long terme	6'011'000.00	4'666'500.00
208	Provisions à long terme	20'000.00	0.00
209	Engagements envers les FS et les fonds enregistrés comme capitaux de tiers	51'713.20	46'491.45
Total des capitaux de tiers à long terme		6'082'713.20	4'712'991.45
TOTAL DES CAPITAUX DE TIERS		8'330'845.87	6'785'573.21
CAPITAUX PROPRES			
290	Financements spéciaux, engagements (+) et avances (-)	2'186'658.41	1'968'016.64
292	Réserves provenant de l'enveloppe budgétaire	-	-
293	Préfinancements	1'232'402.22	932'568.28
294	Réserves	590'626.23	590'626.23
296	Réserve liée à la réévaluation du patrimoine financier	-	-
298	Autres capitaux propres	-	-
299	Excédent/découvert du bilan	3'006'582.83	2'670'722.44
TOTAL DES CAPITAUX PROPRES		7'016'269.69	6'161'933.59
PASSIF		15'347'115.56	12'947'506.80

4 FONCTIONS

4.1 Comptes de résultats

		Exercice 2020		Budget 2020		Exercice 2019	
		Charges	Revenus	Charges	Revenus	Charges	Revenus
0	Administration générale	980 590.54	130 671.25	1 046 697.90	137 850.00	931 751.03	145 488.18
	Charges / Revenus nets	-	849 919.29	-	908 847.90	-	786 262.85
1	Ordre et sécurité publics, défense	332 710.40	199 532.48	353 253.00	227 400.75	361 124.33	225 442.08
	Charges / Revenus nets	-	133 177.92	-	125 852.25	-	135 682.25
2	Formation	2 026 070.71	381 583.10	2 066 977.43	484 920.00	2 012 492.15	444 082.94
	Charges / Revenus nets	-	1 644 487.61	-	1 582 057.43	-	1 568 409.21
3	Culture, sports et loisirs, Eglises	48 266.45	-	88 500.00	3 500.00	96 915.25	5 571.55
	Charges / Revenus nets	-	48 266.45	-	85 000.00	-	91 343.70
4	Santé	4 924.15	-	4 700.00	-	4 289.90	-
	Charges / Revenus nets	-	4 924.15	-	4 700.00	-	4 289.90
5	Sécurité sociale	1 816 839.59	168 805.55	2 013 543.48	394 800.00	1 669 910.69	168 415.60
	Charges / Revenus nets	-	1 648 034.04	-	1 618 743.48	-	1 501 495.09
6	Transports et télécommunications	721 083.82	122 056.55	796 387.50	120 900.00	739 282.27	104 311.85
	Charges / Revenus nets	-	599 027.27	-	675 487.50	-	634 970.42
7	Protection de l'environnement et aménagement du territoire	1 195 999.96	1 136 507.31	1 243 116.00	1 125 877.25	1 179 737.40	1 098 060.45
	Charges / Revenus nets	-	59 492.65	-	117 238.75	-	81 676.95
8	Économie publique	68 049.35	245 659.79	41 739.10	268 000.00	37 095.35	243 695.10
	Charges / Revenus nets	177 610.44	-	226 260.90	-	206 599.75	-
9	Finances et impôts	1 683 308.43	6 493 027.37	1 201 900.35	6 093 566.76	1 631 386.12	6 228 916.74
	Charges / Revenus nets	4 809 718.94	-	4 891 666.41	-	4 597 530.62	-

4.1.1 Commentaire

0 Administration générale

	Exercice 2020		Budget 2020		Exercice 2019	
	Charges	Revenus	Charges	Revenus	Charges	Revenus
	980'590.54	130'671.25	1'046'697.90	137'850.00	931'751.03	145'488.18
Solde	-	849'919.29	-	908'847.90	-	786'262.85

Commentaire : Moins de charges que budgété, globalement bonne tenue du budget. On notera les frais d'abonnement à la feuille officielle passés dans le compte 0220.3102.00 au lieu du compte 3320.3132.00 comme déjà explicité plus haut.

1 Ordre et sécurité publics, défense

	Exercice 2020		Budget 2020		Exercice 2019	
	Charges	Revenus	Charges	Revenus	Charges	Revenus
	332'710.40	199'532.48	353'253.00	227'400.75	361'124.33	225'442.08
Solde		133'177.92		125'852.25		135'682.25

Commentaire : Très stable au regard de l'exercice précédent.

2 Formation

Exercice 2020		Budget 2020		Exercice 2019	
Charges	Revenus	Charges	Revenus	Charges	Revenus
2'026'070.71	381'583.10	2'066'977.43	484'920.00	2'012'492.15	444'082.94
Solde	1'644'487.61		1'582'057.43		1'568'409.21

Commentaire : La différence principale par rapport au budget réside dans les subventions accordées à l'ESBV. En effet, le budget de l'ESBV s'est vu modifié de manière haussière, et la contribution de la commune a été plus élevée que prévu pour CHF 47'000.00.

Les différences en lien avec les traitements sont principalement dues à des regroupements des divers comptes de traitements pour tout passe dans un seul compte 2170.3010.00.

3 Culture, sports et loisirs, Eglises

Exercice 2020		Budget 2020		Exercice 2019	
Charges	Revenus	Charges	Revenus	Charges	Revenus
48'266.45		88'500.00	3'500.00	96'915.25	5'571.55
Solde	48'266.45		85'000.00		91'343.70

Commentaire : Largement en dessous du budget, cette position s'explique par le manque de sorties des personnes âgées (COVID) et par l'erreur d'imputation de l'abonnement à la feuille officielle mentionnée plus haut.

4 Santé

	Exercice 2020		Budget 2020		Exercice 2019	
	Charges	Revenus	Charges	Revenus	Charges	Revenus
	4'924.15		4'700.00		4'289.90	
Solde		4'924.15		4'700.00		4'289.90

Commentaire : Poste négligeable : respect du budget.

5 Sécurité sociale

	Exercice 2020		Budget 2020		Exercice 2019	
	Charges	Revenus	Charges	Revenus	Charges	Revenus
	1'816'839.59	168'805.55	2'013'543.48	394'800.00	1'669'910.69	168'415.60
Solde		1'648'034.04		1'618'743.48		1'501'495.09

Commentaire : L'augmentation du taux d'occupation de la préposée AVS a contribué à l'augmentation de cette position, pour un montant approchant les CHF 10'000.00. Les franchises de crèches n'étaient pas budgétées, car le passage sur KiBon était pensé, à tort, sur tout l'exercice. Or, le passage à la méthode KiBon ne s'est fait qu'en août 2020.

6 Transports et télécommunications

Exercice 2020		Budget 2020		Exercice 2019	
Charges	Revenus	Charges	Revenus	Charges	Revenus
721'083.82	122'056.55	796'387.50	120'900.00	739'282.27	104'311.85
Solde	599'027.27		675'487.50		634'970.42

Commentaire : L'entretien courant des routes s'est vu moindre qu'escompté de près de CHF 20'000.00. Aucun achat de matériel de signalisation et des dépenses modestes pour 2020 ont contribué à ce résultat en-dessous des charges budgétées. Les amortissements planifiés ont également été plus faibles qu'escompté.

7 Protection de l'environnement et aménagement du territoire

Exercice 2020		Budget 2020		Exercice 2019	
Charges	Revenus	Charges	Revenus	Charges	Revenus
1'195'999.96	1'136'507.31	1'243'116.00	1'125'877.25	1'179'737.40	1'098'060.45
Solde	59'492.65		117'238.75		81'676.95

Commentaire : Une lecture tardive des compteurs d'eau a généré une facturation sur une période légèrement plus longue qu'un an. Cet élément est l'élément central de la bonne années réalisées sur l'alimentation en eau, ainsi que sur le traitement des eaux usées. L'entretien des installations a également coûté quelque CHF 40'000.00 de moins que prévu.

8 Economie publique

Exercice 2020		Budget 2020		Exercice 2019	
Charges	Revenus	Charges	Revenus	Charges	Revenus
68'049.35	245'659.79	41'739.10	268'000.00	37'095.35	243'695.10
Solde	177'610.44	226'260.90		206'599.75	

Commentaire : Ici, on notera principalement les aides COVID fournies par la commune à fonds perdu (CHF 28'650.00), de même qu'une bonne année au niveau du turbinage de la Talvonne (CHF 20'000.00 de plus qu'en 2019, conformément aux prédictions).

9 Finances et impôts

Exercice 2020		Budget 2020		Exercice 2019	
Charges	Revenus	Charges	Revenus	Charges	Revenus
1'683'308.43	6'493'027.37	1'201'900.35	6'093'566.76	1'631'386.12	6'228'916.74
Solde	4'809'718.94	4'891'666.41		4'597'530.62	

Commentaire : Bonne année au niveau des rentrées fiscales, tant au niveau des personnes physiques que morales (CHF +1 63'000.00 pour les personnes physiques par rapport au budget et CHF +1 10'000.00 pour les personnes morales par rapport à 2019), globalement, amélioration de CHF 65'000.00 par rapport au budget et CHF 47'000.00 par rapport à 2019.

La mauvaise surprise est venue de la quote-part à l'impôt fédéral direct, initialement annoncée à CHF 205'000.00, qui s'est vue finalement allouée à seulement CHF 172'000.00.

4.2 Comptes des investissements

	Exercice 2020		Budget 2020		Exercice 2019	
	Dépenses	Recettes	Dépenses	Recettes	Dépenses	Recettes
0 Administration générale	26'641.85	-	212'270.00	-	7'456.00	-
Dépenses/recettes nettes	-	26'641.85	-	212'270.00	-	7'456.00
1 Ordre et sécurité publics, défense	10'675.90	-	36'200.00	-	-	-
Dépenses/recettes nettes	-	10'675.90	-	36'200.00	-	-
2 Formation	85'265.60	41'223.45	944'035.00	-	579'383.00	-
Dépenses/recettes nettes	-	44'042.15	-	944'035.00	-	579'383.00
3 Culture, sports et loisirs, Eglises	-	-	-	-	-	-
Dépenses/recettes nettes	-	-	-	-	-	-
4 Santé	-	-	-	-	-	-
Dépenses/recettes nettes	-	-	-	-	-	-
5 Sécurité sociale	-	-	-	-	-	-
Dépenses/recettes nettes	-	-	-	-	-	-
6 Transports et télécommunications	430'587.85	-	450'865.00	-	331'215.40	-
Dépenses/recettes nettes	-	430'587.85	-	450'865.00	-	331'215.40
7 Protection de l'environnement et aménagement du territoire	227'103.00	31'671.25	188'000.00	-	417'839.30	25'561.25
Dépenses/recettes nettes	-	195'431.75	-	188'000.00	-	392'278.05
8 Économie publique	-	-	-	-	-	-
Dépenses/recettes nettes	-	-	-	-	-	-
9 Finances et impôts	72'894.70	780'274.20	-	-	25'560.25	1'335'892.70
Dépenses/recettes nettes	707'379.50	-	-	-	1'310'332.45	-

5 Groupes de matières

5.1 Compte de résultats

	Exercice 2020		Budget 2020		Exercice 2019	
	Charges	Revenus	Charges	Revenus	Charges	Revenus
CHARGES						
30 Charges de personnel	1'705'713.85	59'050.56	1'659'420.86		1'693'142.98	39'681.34
31 Charges de biens et services et autres charges d'exploitation	1'440'421.30	27'809.60	1'472'603.00		1'532'741.31	159'765.02
33 Amortissements du patrimoine administratif	610'622.55		669'199.30		602'648.60	
34 Charges financières	74'733.43	10'613.15	71'000.00		77'132.45	13'102.09
35 Attributions aux fonds et financements spéciaux	345'676.19		346'676.00		338'676.00	
36 Charges de transfert	4'131'787.20	52'534.55	4'382'541.00		4'149'412.39	112'065.85
37 Subventions à redistribuer						
38 Charges extraordinaires					355'926.50	
39 Imputations internes	86'239.50		157'300.00		84'230.01	
3 TOTAL DES CHARGES	8'395'194.02	150'007.86	8'758'740.16		8'833'910.24	324'614.30
REVENUS						
40 Revenus fiscaux	30'431.55	6'009'698.35	40'000.00	5'565'752.00		5'813'522.44
41 Revenus régaliens et de concessions		76'984.00		73'000.00		74'815.00
42 Taxes	14'988.25	1'382'768.61		1'268'650.00	16'607.25	1'252'942.35
43 Revenus divers		37.45		100.00	75.00	667.05
44 Revenus financiers		100'932.46		121'400.00	1'350.00	228'383.10
45 Prélèvements sur les fonds et financements spéciaux		31'900.72		42'800.75		51'584.54
46 Revenus de transfert	280'283.25	1'422'160.65	31'000.00	1'478'870.00	385'000.00	1'396'590.79
47 Subventions à redistribuer		728.10				
48 Revenus extraordinaires					1'075.10	1'075.10
49 Imputations internes		86'239.50		156'850.00		84'230.01
4 TOTAL DES REVENUS	325'703.05	9'111'539.84	71'000.00	8'707'422.75	404'107.35	8'903'810.38
CLÔTURE						
90 Clôture du compte de résultats	540'650.63		27'074.60	149'392.01	53'938.25	63'531.16
9 COMPTES DE CLÔTURE	540'650.63		27'074.60	149'392.01	53'938.25	63'531.16
	9'261'547.70	9'261'547.70	8'856'814.76	8'856'814.76	9'291'955.84	9'291'955.84

5.2 Compte des investissements

	Exercice 2020		Budget 2020		Exercice 2019	
	Dépenses	Recettes	Dépenses	Recettes	Dépenses	Recettes
DEPENSES						
50 Immobilisations corporelles	736'354.85	-	1'821'370.00	-	1'312'543.45	-
51 Investissements pour le compte de tiers	-	-	-	-	-	-
52 Immobilisations incorporelles	43'919.35	-	10'000.00	-	23'350.25	-
54 Prêts	-	-	-	-	-	-
55 Participations et capital social	-	-	-	-	-	-
56 Subventions d'investissement propres	-	-	-	-	-	-
57 Subventions d'investissement à redistribuer	-	-	-	-	-	-
5 TOTAL DES DEPENSES	780'274.20	0.00	1'831'370.00	0.00	1'335'893.70	0.00
REVENUS						
60 Report d'immobilisations corporelles dans le PF	-	-	-	-	-	-
61 Remboursements	-	72'894.70	-	-	-	25'561.25
62 Report d'immobilisations incorporelles	-	-	-	-	-	-
63 Subventions d'investissement acquises	-	-	-	-	-	-
64 Remboursement de prêts	-	-	-	-	-	-
65 Report de participations	-	-	-	-	-	-
66 Remboursement de subventions d'investissement propres	-	-	-	-	-	-
67 Subventions d'investissement à redistribuer	-	-	-	-	-	-
6 TOTAL DES RECETTES	0.00	72'894.70	0.00	0.00	0.00	25'561.25
59 Report au bilan	72'894.70	-	-	-	25'560.25	-
69 Report au bilan	-	780'274.20	-	-	-	1'335'892.70
Investissements nets	707'379.50		0.00		1'310'332.45	

Tableau des flux de trésorerie

Compte global

Péry-La Heutte

Désignation	CHF	CHF
	2020	2019
Flux de trésorerie provenant de l'activité d'exploitation		
Excédent de revenus / (-) excédent de charges	540 650.63	-9 592.91
Amortissements du patrimoine administratif	610 622.55	602 648.60
Attributions aux capitaux propres	0.00	355 926.50
Pertes résultant de la vente de placements financiers PF et du transfert de placements financiers du PF au PA / (-) gains provenant de la vente de placements financiers PF	0.00	-1 075.10
(-) Augmentation / diminution des créances	-1 057 404.63	-72 852.28
Diminution / (-) augmentation des stocks	4 341.20	-4 284.00
(-) Augmentation / diminution des actifs de régularisation	-248 238.45	332 233.30
(-) Diminution / augmentation des engagements courants	-249 335.70	305 096.07
Augmentation / (-) diminution des provisions à court terme	6 458.58	23 145.51
Augmentation / (-) diminution des passifs de régularisation	794.03	-60 142.59
Augmentation / (-) diminution des provisions à long terme	20 000.00	0.00
Augmentation / (-) diminution des financements spéciaux enregistrés comme capitaux propres et préfinancements	313 685.47	287 091.46
Flux de trésorerie provenant de l'activité d'exploitation	-58 426.32	1 758 194.56
Flux de trésorerie provenant de l'activité d'investissement		
Paiements pour investissements nets, immobilisations corporelles + immobilisations incorporelles + subventions d'investissement PA	-533 848.50	-1 310 332.45
(-) Décaissements pour prêts/participations PA	-550 000.00	0.00
Encaissements pour prêts/participations PA	1 500.00	0.00
(-) Immobilisations corporelles PF (achat)	0.00	-2 656.25
Immobilisations corporelles PF (vente)	16 500.00	0.00
Flux de trésorerie provenant de l'activité d'investissement	-1 065 848.50	-1 312 988.70

Tableau des flux de trésorerie

Compte global

Péry-La Heutte

Désignation	CHF	CHF
	2020	2019
Flux de trésorerie provenant de l'activité de financement		
(-) Diminution / augmentation des comptes courants avec des tiers	-565 267.05	-43 387.30
Engagements financiers à court terme contractés	0.00	355 897.00
Engagements financiers à long terme contractés	2 000 000.00	0.00
(-) Remboursement d'engagements financiers à long terme	-5 500.00	-55 500.00
Augmentation / (-) diminution des legs, fondations et libéralités enregistrés comme capitaux de tiers ainsi que des fonds CT	5 221.75	-355 892.35
Flux de trésorerie provenant de l'activité de financement	1 028 557.70	-98 882.65
Total des flux de trésorerie	-95 717.12	346 323.21
Disponibilités et placements à court terme au 1.1.	2 293 568.52	1 947 245.31
Disponibilités et placements à court terme au 31.12.	2 197 851.40	2 293 568.52
<i>Total de contrôle: différence</i>	<i>0.00</i>	<i>0.00</i>

7 INDICATEURS FINANCIERS

7.1 Compte global

Indicateur financier	Comptes 2020	Ø 5 ans	Commentaire/interprétation
	Valeur	Valeur	
Quotient d'endettement net	-9.20%	-7.01%	Très bon
Degré d'autofinancement	207.10%	126.01%	Haute conjoncture
Quotité de la charge des intérêts	0.35%	0.38%	Très bon
Dette brute par rapport aux revenus	93.04%	69.59%	Moyenne bonne, 2020 passable
Quotité d'investissement	9.86%	13.10%	faible effort d'investissements
Quotité de la charge financière	7.37%	7.98%	Charge acceptable
Endettement net en francs/habitant	-253.67	-189.15	Endettement faible
Quotité d'autofinancement	16.84%	14.24%	Moyen
Quotient de l'excédent du bilan	néant		
Quotité de la charge des intérêts nets	0.55%	0.39%	Bon
Capitaux propres par habitant	1'870.62	1'651.51	Bon

7.2 Compte général

Indicateur financier	Comptes 2020	Ø 5 ans	Commentaire/interprétation
	Valeur	Valeur	
Degré d'autofinancement	175.66%	105.92%	Moyenne pondérée

7.3 Financement spécial «alimentation en eau»

Indicateur financier	Comptes 20XX	Ø 5 ans	Commentaire/interprétation
	Valeur	Valeur	
Degré d'autofinancement	266.87%	183.93%	
Taux de couverture des coûts	140.46%	119.24%	
Quotient du maintien de la valeur	3.50%	1.50%	

7.4 Financement spécial «traitement des eaux usées»

Indicateur financier	Comptes 20XX	Ø 5 ans	Commentaire/interprétation
	Valeur	Valeur	
Degré d'autofinancement	293.68%	183.91%	
Taux de couverture des coûts	109.51%	98.60%	
Quotient du maintien de la valeur	5.98%	2.58%	

7.5 Financement spécial «gestion des déchets»

Indicateur financier	Comptes 20XX	Ø 5 ans	Commentaire/interprétation
	Valeur	Valeur	
Degré d'autofinancement	2'695.87%	619.17%	
Taux de couverture des coûts	120.81%	114.83%	
Quotient du maintien de la valeur	néant		

8 PROPOSITION DE L'EXÉCUTIF

APPROBATION:

Le conseil communal arrête les comptes annuels au sens de l'article 71 OCo (RSB 170.111) pour l'exercice 2020

COMPTE DE RÉSULTATS	Charges du compte global	8'158'946.66	CHF
	Revenus du compte global	8'699'597.29	CHF
	Excédent de charges / de revenus	540'650.63	CHF
dont			
	Charges du compte général	7'232'597.89	CHF
	Revenus du compte général	7'568'458.28	CHF
	Excédent de charges / de revenus	335'860.39	CHF
	Charges Alimentation en eau	325'443.90	CHF
	Revenus Alimentation en eau	457'130.91	CHF
	Excédent de charges / de revenus	131'687.01	CHF
	Charges Traitement eaux usées	459'863.63	CHF
	Revenus Traitement eaux usées	503'612.85	CHF
	Excédent de charges / de revenus	43'749.22	CHF
	Charges Gestion des déchets	141'041.24	CHF
	Revenus Gestion des déchets	170'395.25	CHF
	Excédent de charges / de revenus	29'354.01	CHF
COMPTE DES INVESTISSEMENTS	Dépenses	780'274.20	CHF
	Recettes	72'894.470	CHF
	Investissements nets	707'379.50	CHF

CRÉDITS SUPPLÉMENTAIRES du législatif selon le tableau distinct CHF 0.00

L'excédent de charges/de revenus est prélevé sur les capitaux propres/attribué aux capitaux propres.

Du fait de l'excédent de charges/de revenus, les capitaux propres diminuent/augmentent de CHF 335'860.39


PROPOSITION:

Il est proposé à l'assemblée communale/au parlement d'approuver les comptes de 2020.

Commune municipale de Péry-La Heutte



Claude Nussbaumer,
maire



Thierry Eggler
secrétaire communal(e)



Gaëtan Hirschi
administrateur/administratrice des finances

Péry, le 07.04.2021

RAPPORT SUCCINCT

de l'organe de vérification des comptes

relatif à la vérification des comptes annuels de l'exercice 2020

établi à l'intention de l'assemblée communale de la :

Commune municipale de Péry – La Heutte

En notre qualité d'organe de vérification des comptes, nous avons examiné les comptes annuels de la commune municipale de Péry-La Heutte, comprenant le bilan, le compte de résultat, le compte des investissements, le tableau des flux de trésorerie et l'annexe, de l'exercice clos au 31 décembre 2020.

Responsabilité du conseil communal

La responsabilité de l'établissement des comptes annuels, conformément aux dispositions légales du canton et de la commune, incombe au conseil communal. Cette responsabilité comprend la conception, la mise en place et le maintien d'un système de contrôle interne relatif à l'établissement et à la présentation des comptes annuels devant garantir que ceux-ci ne contiennent pas d'anomalies significatives résultant de fraudes ou d'erreurs. Le conseil communal est par ailleurs responsable du choix et de l'application de méthodes comptables appropriées, ainsi que de l'adéquation des estimations comptables.

Responsabilité de l'organe de vérification des comptes

Notre responsabilité consiste, sur la base de notre vérification, à exprimer une opinion sur les comptes annuels. Nous avons effectué notre vérification conformément aux dispositions légales et au Guide destiné aux organes de vérification des comptes (Guide OVC, édition 2016). Nous avons planifié et réalisé la vérification de façon à obtenir une assurance raisonnable que les comptes annuels ne contiennent pas d'anomalies significatives.

La révision inclut des opérations de vérification destinées à recueillir des éléments probants au sujet des valeurs et des informations figurant dans les comptes annuels. Le choix des opérations de vérification relève du pouvoir d'appréciation du réviseur, et en particulier de son évaluation du risque que les comptes annuels contiennent des anomalies significatives résultant de fraudes ou d'erreurs. Lors de l'évaluation de ces risques, le vérificateur prend en compte le système de contrôle interne, dans la mesure où il influence l'établissement des comptes annuels, pour définir les procédures de vérification adaptées aux circonstances, et non pas dans le but d'exprimer une opinion sur l'efficacité de celui-ci. La révision comprend, en outre, une évaluation de l'adéquation des méthodes comptables appliquées et du caractère plausible des estimations comptables effectuées ainsi qu'une appréciation de la présentation des comptes annuels dans leur ensemble. Nous estimons que les éléments probants recueillis constituent une base suffisante et adéquate pour former notre opinion.

Opinion sur les comptes annuels

Selon notre appréciation, les comptes annuels de l'exercice clos au 31 décembre 2020 sont conformes aux dispositions légales du canton et de la commune.

Rapport sur la base d'autres dispositions légales

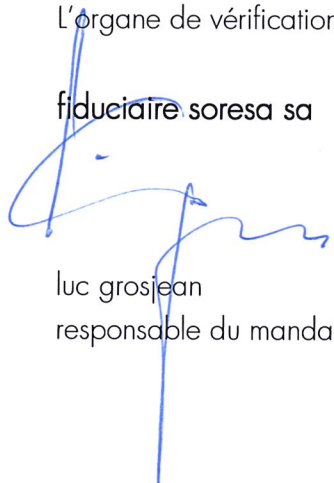
Nous attestons que nous remplissons les exigences d'indépendance au sens de l'article 123 OCo ainsi que les conditions particulières énoncées à l'article 124 OCo, et qu'il n'existe aucun fait incompatible avec notre indépendance.

Nous vous proposons d'approuver les comptes annuels clos au 31 décembre 2020 qui vous sont soumis, avec un actif et un passif de CHF 15'347'115.56 et un excédent de revenus du compte global de CHF 540'650.63.

Bienne, le 20 avril 2021

L'organe de vérification des comptes :

fiduciaire soresa sa



luc grosjean
responsable du mandat



dominik borner
expert-réviseur agréé

10 APPROBATION DES COMPTES ANNUELS

L'organe compétent de la commune municipale de Péry-La Heutte a approuvé les comptes de 2020 en date du xx.xx.2021 conformément à la proposition du conseil communal du 07.04.2021

Péry, le

Assemblée municipale

Pierre-Michael Kleiner	Alexandra Buraglio
Président	Secrétaire

11 Annexe

11.1 Règles

11.1.1 Règles applicables à la présentation des comptes:

Les comptes annuels de la commune de xxx ont été clos conformément aux bases légales cantonales en vigueur:

Loi sur les communes (LCo; RSB 170.11)

Ordonnance sur les communes (OCo; RSB 170.111)

Ordonnance de Direction sur la gestion financière des communes (ODGFCo; RSB 170.511)

En vertu de l'article 70, alinéa 1 LCo, les comptes se fondent sur le modèle comptable harmonisé 2 pour les cantons et les communes (MCH2) selon le manuel de la Conférence des directeurs cantonaux des finances. Dans certains domaines, les prescriptions cantonales s'écartent des recommandations concernant le MCH2. L'Office des affaires communales et de l'organisation du territoire a publié une liste des exceptions sur son site Internet, à l'adresse www.be.ch/communes > Finances communales > MCH2 > Outils de travail.

11.1.2 Evaluation du patrimoine financier*:

Les actifs du patrimoine financier sont portés au bilan lorsqu'ils présentent une utilité économique future et que leur valeur peut être déterminée de manière fiable. Le patrimoine financier est inscrit pour la première fois au bilan à sa valeur d'acquisition ou de production. Les biens acquis à titre gratuit sont inscrits à leur valeur vénale au moment de leur entrée dans le patrimoine financier. Les évaluations ultérieures du patrimoine financier ont lieu à la valeur vénale de ce dernier à la date du bilan. Une réévaluation intervient tous les cinq ans ou en cas de modification de la valeur officielle pour les biens-fonds, droits de superficie exceptés, et annuellement pour toutes les autres valeurs patrimoniales. Les valeurs inscrites au bilan doivent être immédiatement rectifiées en cas de dépréciation effective durable ou de perte.

Texte abordant les points suivants (liste non exhaustive).

- *Date de la dernière évaluation*
- *Méthode d'évaluation*
- *Nature du patrimoine financier*
- *Le cas échéant, changements intervenus dans la méthode d'évaluation*
- *Autres*

[Le cas échéant, utiliser le tableau ci-dessous.]

* Cf. article 32d, lettre b ODGFCo

Nature du patrimoine financier	Principe d'évaluation	Dernière évaluation	Attribution à la réserve liée à la réévaluation du patrimoine financier **	Prélèvements
<i>Biens-fonds dans le canton de Berne</i>		31.12.2014	CHF	CHF
<i>Terrains dans le canton de Berne</i>			CHF	CHF
<i>Exploitations agricoles (biens-fonds agricoles)</i>			CHF	CHF
<i>Biens-fonds dans d'autres cantons</i>			CHF	CHF
<i>Terrains dans d'autres cantons</i>			CHF	CHF
<i>Terrains cédés en droit de superficie</i>			CHF	CHF
<i>Valeurs cotées en bourse (titres)</i>			CHF	CHF
<i>Titres non cotés en bourse</i>			CHF	CHF
<i>Titres à intérêt fixe</i>			CHF	CHF
<i>Disponibilités</i>			CHF	CHF
<i>Avoirs</i>			CHF	CHF
<i>Stocks</i>			CHF	CHF
<i>Immobilisations en cours de construction</i>			CHF	CHF

** A ne mentionner qu'une fois, lors de la clôture des premiers comptes annuels établis selon le MCH2.

11.1.3 Evaluation du patrimoine administratif:

Les actifs du patrimoine administratif sont portés au bilan lorsqu'ils présentent une utilité publique pour plusieurs années à venir et que leur valeur peut être déterminée de manière fiable. Ils sont inscrits au bilan à leur valeur d'acquisition ou de production en application du principe de la méthode nette et amortis de manière linéaire en fonction de leur durée d'utilisation. Les biens acquis à titre gratuit sont inscrits à leur valeur vénale au moment de leur entrée dans le patrimoine administratif. Les valeurs inscrites au bilan doivent être immédiatement rectifiées en cas de dépréciation effective durable ou de perte. Les catégories d'immobilisations et les durées d'utilisation sont définies à l'annexe 2 OCo.

11.1.4 Limites d'inscription à l'actif:

Compte général	CHF 5'000.00
Financements spécial «alimentation en eau»	CHF 5'000.00
Financements spécial «traitement des eaux usées»	CHF 5'000.00

11.1.5 Patrimoine administratif existant:

Le patrimoine administratif existant au moment du passage au MCH2, soit au 31 décembre 2015, est amorti de manière linéaire pendant 8 ans, exception faite des postes énumérés au chiffre 4.1.3 des dispositions transitoires de l'ordonnance sur les communes.

11.2 Bases des comptes annuels

Les comptes de 2020 se basent sur le budget 2020 et les comptes de l'exercice précédent, soit ceux de 2019.

Approbation:

	Budget	Comptes annuels
Conseil communal	16.03.2021	13.05.2020
Rapport succinct de l'organe de vérification des comptes		08.06.2020
Assemblée communale	09.12.2019	22.06.2020

11.3 Etat des capitaux propres

en milliers de francs

Capitaux propres au 1.1.2020		CHF	Changements intervenus pendant l'exercice 2020			Motifs de la diminution (-)			Capitaux propres au 31.2.2020		CHF
			Motifs de l'augmentation (+)		CHF			CHF			
29	Capitaux propres	6'162							29	Capitaux propres	7'016
290	Financements spéciaux	1'968	9010	Attributions aux FS, capitaux propres	234	9011	Prélèvement sur les FS, capitaux propres	15	290	Financements spéciaux	2'187
29000	FS «service du feu» à sens unique		9010	Attributions ordinaires		9011	Prélèvement ordinaires		29000	FS «service du feu» à sens unique	
29000	FS «service du feu» à sens unique	216	9010			9011		15	29000	FS «service du feu» normal	201
29001	FS «Alimentation en eau»	564	9010		132	9011.1			29001	FS «Alimentation en eau»	696
29002	FS «Traitement eaux usées»	819	9010		44	9011.2			29002	FS «Traitement eaux usées»	863
29003	FS «Gestion des déchets»	123	9010		29	9011.3			29003	FS «Gestion des déchets»	152
2900.2	Energies renouvelables	245	9010		29	9011.4			2900.2	Energies renouvelables»	274
			9010.xx			9011.xx					
			9010.xx			9011.xx					
			3890	Attributions extraordinaires	0	4850	Prélèvements extraordinaires	0			
292	Réserves provenant de l'enveloppe budgétaire	-	3892	Attributions aux réserves provenant de l'enveloppe budgétaire, capitaux propres	0	4892	Prélèvements sur les réserves provenant de l'enveloppe budgétaire	0	292	Réserves provenant de l'enveloppe budgétaire	-
293	Préfinancements	933	3893	Attributions aux préfinancements des capitaux propres	315	4893	Prélèvements sur les préfinancements des capitaux propres	16	293	Préfinancements	1'232
29300	Compte général	0							29300	Compte général	0
29301	Alimentation en eau, maintien de la valeur	282	3510	Attributions selon la feuille de calcul des valeurs de remplacement	145	4510	Prélèvements à hauteur des amortissements ordinaires	8	29301	Alimentation en eau, maintien de la valeur	419
29302	Traitement des eaux usées, maintien de la valeur	650	3510	Idem	170	4510	Idem	8	29302	Traitement des eaux usées, maintien de la valeur	812
	Réserves provenant de l'enveloppe budgétaire	591		Attributions			Prélèvements		294	Réserves provenant de l'enveloppe budgétaire	591
29400	Amortissements supplémentaires	591	3894.XX			4894.XX			294000	Amortissements supplémentaires	591
296	Réserve liée à la réévaluation du patrimoine financier	-	3896	Attributions à la réserve liée à la réévaluation	0	4896	Prélèvements sur la réserve liée à la réévaluation	0	296	Réserve liée à la réévaluation du patrimoine financier	-
29600	Réserve liée à la réévaluation du patrimoine financier	0							29600	Réserve liée à la réévaluation du patrimoine financier	0
29601	Réserve de fluctuation	0							29601	Réserve de fluctuation	0
298	Autres capitaux propres	-	3898	Attributions au capitaux propres		4898	Prélèvements sur les autres capitaux propres		298	Autres capitaux propres	-
299	Excédent/découvert du bilan	2'671	2990	Résultat annuel	336	-	-		299	Excédent/découvert du bilan	3'007
				Excédents (+) Déficit (-)							

Tableau des provisions

205 Provisions à court terme

Compte	Désignation	Valeur comptable au 01.01.2020	Modification			Valeur comptable au 31.12.2020	Commentaire sur la modification et le maintien
			Constitution	Utilisation	Dissolution		
20500.01	Provisions pour heures supplémentaires	94 464.19	458.54	0.00	0.00	94 922.73	Selon calcul sur les heures supplémentaires/vacances du personnel au 31 décembre 2020
20590.01						0.00	
20590.01	Provision impôts partage	46 000.00	6 000.00	0.00	0.00	52 000.00	

208 Provisions à long terme

Compte	Désignation	Valeur comptable au 01.01.2020	Modification			Valeur comptable au 31.12.2020	Commentaire sur la modification et le maintien
			Constitution	Utilisation	Dissolution		
20810.02	CET Patrick Bessire	0.00	20 000.00		0.00	20 000.00	

Total des provisions à court terme	140 464.19	6 458.54	0.00	0.00	146 922.73
Total des provisions à long terme	0.00	20 000.00	0.00	0.00	20 000.00
Total des provisions	140 464.19	26 458.54	0.00	0.00	166 922.73



Tableau des participations

Participations (en vue de l'accomplissement de tâches publiques)											
Nom, siège Forme juridique	Domaine d'activité	Capital nominatif (100 %)	Part de propriété	Part des voix - E: exécutif - L: législatif	Autres détenteurs de parts importants	Valeur comptable au 31.12	Valeur d'acquisition	Participations importantes de l'organisation	Norme de présentation des comptes Déclarations sur les comptes annuels	Flux financiers pendant l'exercice	Risques spécifiques
Entreprises communales (établissements) au sens de l'article 64, alinéa 1, lettre b LCo*											
NEANT											
Organisations de droit public dans le cadre de la coopération intercommunale (syndicats de communes, établissements, etc.)*											
Syndicat de communes de l'école secondaire du Bas-Vallon	Administrer les classes de l'enseignement du degré secondaire I des communes membres	0	25.00%	E: 22% L: 25%	Commune de Cortébert, Corgémont et Sonceboz- Sombeval	0	0	Aucune	MCH1 Quote part : 1/2 selon le nombre d'élèves et 1/2 selon le nombre d'habitants	Contribution d'exploitation au syndicat	Les communes qui quittent le syndicat n'ont aucun droit sur la fortune de ce dernier, ni aucun droit au remboursement de contributions versées
Syndicat d'aménagement des eaux de la Suze	Aménagement et entretien de la Suze	0	10.00%	E : 10% L : 10%	Communes de Sonvilier, Saint-Imier, Villeret, Cormoret, Courtelary, Cortébert, Corgémont, Sonceboz Sombeval, Saugue et Bienne	0	0	Aucune	MCH1; Quote part : 1/2 à raison de la longueur de la zone de contact valorisée avec le gecteur d'aménagement en fonction des frais supputés - 1/2 à raison de la surface du bassin versant	Contributions d'exploitation au syndicat	Les communes qui quittent le syndicat répondent selon la clef de répartition des dettes au moment de leur sortie et pendant 2 ans après leur sortie.
SEGO Syndicat pour l'épuration des eaux usées de la région des Gorges	Evacuation des eaux usées	0	33.33%	E. 33% L : 33%	Communes de Saugue et Orvin	0	0	Aucune	Frais d'exploitation et FSMV : nombre d'habitants raccordés	Contribution d'exploitation au syndicat	Le solde actif restant est réparti entre les partenaires constractuels et les communes encore affiliées au moment de la dissolution. Cette répartition sera proportionnelle aux contributions versées durant les 2 derniers exercices. Un éventuel passif sera réparti de la même manière
Affiliations et participations à des personnes morales de droit privé*											
Service d'action sociale Courtelary	Assurer et organiser la prévoyance sociale dans le district de Courtelary. Assumer les mandats tutélaires et les mesures protectrices sur les enfants. Avance des pensions alimentaires	0	7.15%	L : 7.15 %	Communes de La Ferrière, Renan, Sonvilier, Villeret, Cormoret, Courtelary, Cortébert, Corgémont, Sonceboz-Sombeval, Saugue et Orvin	0	0	Aucune	CO; contributions selon le nombre d'habitants	Contributions des communes et remboursement du canton	Le passif de l'association n'est couvert que par ses actifs.
Ecole de musique du Jura bernois	Enseignement de la musique aux élèves	0			Communes, personnes physiques et morales	0	0	Aucune	CO; Quote part calculée selon le nombre d'élèves et la matière enseignée	Contributions du canton, des communes et des parents	Le passif de l'association n'est couvert que par ses actifs.

Parc régional Chasseral	Protéger et mettre en valeur la qualité de la nature et du paysage, renforcer les activités économiques respectueuses des principes du développement durable sur la chaîne de Chasseral	0	0.00%	Communes, personnes physiques et morales	0	0	Aucune	CO; Contribution unique de CHF 4.00/habitant	Contributions de la Confédération, des cantons et des communes	Le passif de l'association n'est couvert que par ses actifs.
Celtor SA	Exploitation d'une usine d'incinération	250 000	5.68%	Communes du canton du JU et BE	14 600	14 200	Aucune	CO; contribution selon le nombre de déchets incinérés	Contributions des communes	
Clients Caisse d'Epargne CEC	Exploitation d'une banque régionale	50 000	5.00%	31 municipalité et bourgeoisies du district de Courtelary	3 000	2 500		CO	Voir comptes de la banque	Engagement envers les créanciers de la banque : CHF 15'151.52 - engagements envers la banque : CHF 435.00
JBEole SA	Réunir et impliquer les communes du Jura bernois qui le souhaitent dans le développement de l'énergie éolienne	433 425	1.57%	25 communes du Jura bernois	6 810	5 000		CO	Voir les comptes de la société	
Banque Raiffeisen du Pierre-Pertuis	Exploitation d'une banque régionale	200	Sociétaire	1 part sociale de CHF 200.- nominal	200	200				Versement supplémentaire au sens de l'art. 871CO jusqu'à CHF 8'000.- max, s'il ressort que le capital social n'est plus couvert.
CàD EcoLogis SA	Exploitation d'une entreprise de production de chaleur à Energies renouvelables	50 000	50.00%	25% Bourgeoisie de La Heutte 25% Bourgeoisie de Péry	50 000	50 000		CO	Voir comptes de la SA	Pas de risque manifeste
Rapports contractuels conclus en vue de l'accomplissement de tâches communales*										

*Cf. article 32g ODGFCo

Seules les participations importantes pour la commune sont mentionnées.

Tableau des garanties

Commune de Péry-La Heutte



Nom des destinataires/du cocontractant ou de la cocontractante	Rapport juridique	Indications sur les prestations couvertes par la garantie: nature, montant, caducité, intérêts, etc.	Flux financiers pendant l'exercice	Autres précisions spécifiques
Entreprises de droit privé (selon le CO/CCS)				
Sociétés locales	Contrat/convention			
Société de Tir Péry-La Heutte	Convention du 13.8.2012	Indemnité forfaitaire annuelle de CHF 1'500.-	1 500.00	A renouveler prochainement - financement prêt sans intérêt pour achat pièges à balles
Garderie Les Papillons		Don annuel de CHF 2'000.-	2 000.00	Montant porté au budget - pas de convention signée
BNJ FM SA	Convention du 21.09.2011	Facturation antenne annuelle CHF 2'000.- Dons BNJ et Arc FM 2 x CHF 500.-	2 000.00 1 000.00	Renouvelable au 01.09.2021 - renouvelable tacitement de 10 ans en 10 ans
SPA Société de protection des animaux Bienne-Seeland-JB	Convention du 24.10.2013	Financement SPA CHF 1.- par habitant	1 905.00	Valable pour deux ans - renouvelable tacitement de 2 ans en 2 ans
Entreprises de droit public (selon la loi sur les communes)				
Bourgeoisie de Péry	Convention du 29.06.2015	Entretien du chemin de Ruegge y compris déblaiement - axe réservé aux transports scolaires	0.00	Convention valable jusqu'au 31.12.2024 - se renouvelle tacitement pour une durée de 5 ans si pas dénoncée.
Contrats de droit public				
Autres engagements (sites contaminés, leasings, etc.)				
Faigle SA Photocopieuse école primaire	Contrat 879130	Taxe de location mensuelle CHF 139.-	Cout par copie N 1.- cts coul. 7.- cts	durée minimale du contrat 60 mois soit octobre 2022
Faigle SA Photocopieuse administration	Contrat 879118	Taxe de location mensuelle CHF 139.-	Cout par copie N 1.- cts coul. 7.- cts	durée minimale du contrat 60 mois soit octobre 2022
Faigle SA Photocopieuse administration 1er	Contrat 879146	Taxe de location mensuelle CHF 93.-	Cout par copie N 1.- cts coul. 7.- cts	durée minimale du contrat 60 mois soit octobre 2022

11.7 Tableau des immobilisations

Finance
Commune politique

Tableau des immobilisations
PATRIMOINE FINANCIER

2020

			108 Immobilisations corporelles PF				
			1080	1084	1086	1087	1089
			Terrains non bâtis	Bâtiments PF (désaffectation)	Biens mobiliers PF	Immobilisations en cours de construction PF	Autres immobilisations corporelles PF
Coûts d'acquisition	Valeur de l'immobilisation	1.1.2020	9100	54'624.35			
	Augmentations	2020					
	Diminutions / corrections	2020					
	Transferts / reclassements (réorg.)	2020					
	Valeur de l'immobilisation	31.12.2020	9100	54'624.35			
Rectifications cumulées	Etat au	1.1.2020					
	Dépréciations durables	2020					
	Revalorisations	2020					
	Transferts / reclassements (réorg.)	2020					
	Etat au	31.12.2020					
Valeur comptable	Valeur comptable nette	31.12.2020	9100	54'624.35			
	dont celle des installations en leasing	31.12.2020					
	Valeurs d'assurance	31.12.2020					

11.7 Tableau des immobilisations

Finance

Commune politique

Tableau des immobilisations

2020

			140 Immobilisations corporelles								
			1400	1401	1402	1403	1404	1405	1406	1407	1409
			Terrains non bâtis	Routes, voies de communication	Aménagement des eaux	Ouvrages de génie civil	Terrains bâtis	Forêts, alpages	Biens mobiliers	Immob. en cours de construction	Autres immob. corporelles* (sans 14099)
Coûts d'acquisition	Valeur de l'immobilisation	1.1.2020		1'179'765.00	15'903.20		589'470.55		2'073'263.85	471'892.95	
	Augmentations	2020					36'319.50		14'520.90	629'897.25	
	Diminutions / corrections	2020							-34'277.70		
	Transferts / reclassements (réorg.)	2020									
	Valeur de l'immobilisation	31.12.2020		1'179'765.00	15'903.20		625'790.05		2'053'507.05	1'101'790.20	
Rectifications cumulées	Etat au	1.1.2020		-69'322.90	-2'385.45		-28'247.65		-225'705.00		
	Dépréciations durables	2020		-30'637.20	-795.15		-26'675.95		-92'651.10		
	Revalorisations	2020									
	Transferts / reclassements (réorg.)	2020									
	Etat au	31.12.2020		-99'960.10	-3'180.60		-54'923.60		-318'356.10		
Valeur comptable	Valeur comptable nette	31.12.2020		1'079'804.90	12'722.60		570'866.45		1'735'150.95	1'101'790.20	
	dont celle des installations en leasing	31.12.2020									
	Valeurs d'assurance	31.12.2020									

* A l'exclusion du PA existant lors de l'introduction du MCH2

	01.01.2020	Rectifications	31.12.2020
14099.00	3'505'395	2'190'871	1'314'524
14099.10	351'756	351'756	-0.00
14099.20	182'264	182'264	-0.00
Total	4'039'415	2'724'891	1'314'524

11.7 Tableau des immobilisations

Finance
Commune politique

Tableau des immobilisations

2020

			142 Immobilisations incorporelles			144 Prêts	145 Participations	146 Subventions d'investissement
			1420 Logiciels	1427 Immob. incorporelles en cours	1421 et 1429 Autres immob. incorporelles	1441-1447 Prêts	1452-1456 Participations	1460-1469 Investissements
Coûts d'acquisition	Valeur de l'immobilisation	1.1.2020	49'630.90		91'353.75	36'000.00	0.00	
	Augmentations	2020	20'764.90		5'876.95	500'000.00		
	Diminutions / corrections	2020				-1'500.00		
	Transferts / reclassements (réorg.)	2020					50'000.00	
	Valeur de l'immobilisation	31.12.2020	70'395.80		97'230.70	534'500.00	50'000.00	
Rectifications cumulées	Etat au	1.1.2020	-23'341.20		-18'111.50			
	Dépréciations durables	2020	-14'079.20		-7'609.60			
	Revalorisations	2020						
	Transferts / reclassements (réorg.)	2020						
	Etat au	31.12.2020	-37'420.40		-25'721.10			
Valeur comptable	Valeur comptable nette	31.12.2020	32'975.40		71'509.60	534'500.00	50'000.00	
	dont celle des installations en leasing	31.12.2020						
	Valeurs d'assurance	31.12.2020						

Crédits d'engagement en vue d'investissements de la commune de Péry-La Heutte

N° de dossier	N° de compte	Décision d'octroi du crédit			Désignation de l'objet	Contrôle des crédits							Date du décompte
		Organe	Date	Montant (brut) du crédit		en CHF							
						Dépenses cumulées au 01.01.2020	Dépenses d'investissement	Dépenses cumulées au 31.12.2020	Recettes cumulées au 01.01.2020	Recettes d'investissement	Recettes cumulées au 31.12.2020	Solde	
		VU	28.11.2004	1 426 800.00	Plan de quartier Les Malterres	1 439 950.75		1 439 950.75	604 191.95		604 191.95	591 041.20	A décompter
	6150.5010.05				2ème étape - route **	77 687.50	0.00	77 687.50					
	7101.5031.06				2ème étape - eau potable **	74 346.55	0.00	74 346.55					
	7201.5032.06				2ème étape - eaux usées **	52 619.75	0.00	52 619.75					
					2ème étape - total	204 653.80	0.00	204 653.80					
	6150.5010.12			160 000.00	Partie route	0.00	350.05	350.05	0.00		0.00	159 649.95	
	7101.5031.12			180 000.00	Partie eau potable	0.00	60 000.00	60 000.00	0.00	0.00	0.00	120 000.00	
	7201.5032.12			360 000.00	Partie eaux usées	0.00	34 715.30	34 715.30	0.00		0.00	325 284.70	
		VU	10.02.2019	700 000.00	Réfection Chemin du Pont La Heutte	60 000.00	95 065.35	95 065.35	0.00		0.00	604 934.65	en cours
	6150.5010.13			500 000.00	Partie route	156 422.00	397 762.95	554 184.95				-54 184.95	
	7101.5031.13			500 000.00	Partie eau potable	52 336.20	58 177.85	110 514.05				389 485.95	
	7201.5032.13			81 000.00	Partie eaux usées	46 040.15	35 396.70	81 436.85				-436.85	
		VU	10.02.2019	1 081 000.00	Réfection chemin de la Gare La Heutte	254 798.35	491 337.50	746 135.85	0.00		0.00	334 864.15	en cours
	6150.5010.16			270 000.00	Partie route	1 882.25	6 896.20	8 778.45	0.00		0.00	261 221.55	
	7101.5031.16			117 000.00	Partie eau potable	0.00	2 774.70	2 774.70	0.00	0.00	0.00	114 225.30	
	7201.5032.16			63 000.00	Partie eaux usées	0.00	1 494.10	1 494.10	0.00		0.00	61 505.90	
		AC		450 000.00	Réfection Grand Rue EST (2019-2020)	1 882.25	11 165.00	13 047.25	0.00		0.00	436 952.75	en cours
	6150.5010.14		en lien Pont	0.00	Partie route	0.00	0.00	0.00				0.00	
	7101.5031.15		en lien Pont	0.00	Partie eau potable	82 520.90	11 583.95	94 104.85				-94 104.85	
	7201.5032.15		en lien Pont	0.00	Partie eaux usées	24 479.10	1 392.50	25 871.60				-25 871.60	
		AC		0.00	Réfection chemin de la scierie (LH)	107 000.00	12 976.45	119 976.45	0.00		0.00	-119 976.45	en cours
		AC	29.06.2015	295 000.00	Viabilisation Les Quérons								
	7101.5031.03			145 000.00	A charge de la commune	63 418.15		63 418.15	0.00		0.00	81 581.85	A décompter
	6150.5010.03			475 000.00	Partie route	414 066.85	0.00	414 066.85	0.00		0.00		
	7101.5031.05			110 000.00	Partie eau potable	244 905.95	0.00	244 905.95	8 333.35	0.00	8 333.35		
	7201.5032.03			300 000.00	Partie eaux usées	89 217.00	0.00	89 217.00	0.00		0.00		Terminé 2017
		AC	21.03.2016	885 000.00	Réfection Chemin des Gravieres	748 189.80	0.00	748 189.80	8 333.35		8 333.35	145 143.55	A décompter
		AC	05.12.2016	220 000.00	Assainissement stand La Vignerole Sonceboz								
	1610.5030.10			5 000.00	Part de Péry-La Heutte	0.00		0.00	0.00		0.00	5 000.00	Vendu
	6150.5010.01				Route, éclairage								
	7101.5031.00				Eau propre								
	7201.5032.00				Eaux usées								Terminé 2017
		VU	15.05.2011	5 125 000.00	Réfection Grand'rue	4 855 959.01		4 855 959.01	386 264.92		386 264.92	655 305.91	A décompter
	6150.5010.07			374 000.00	Route, éclairage	386 951.45	0.00	386 951.45				-12 951.45	
	7101.5031.07			144 000.00	Eau potable	124 554.80	0.00	124 554.80				19 445.20	
	7201.5032.08			90 000.00	Eaux usées	110 741.10	0.00	110 741.10				-20 741.10	Terminé 2018
		AC	05.12.2016	608 000.00	Réfection Rue Cairre-Caquelet	622 247.35	0.00	622 247.35	0.00		0.00	-14 247.35	A décompter
	7900.5200.00	AC		88 000.00	La Heutte - numérisation plans cadastraux	88 000.00	0.00	88 000.00				0.00	En cours
	2170.5040.01	AC	04.12.2017	482 000.00	Ancien collège - enveloppe, fenêtres	474 794.40	516.95	475 311.35				6 688.65	
	2170.5040.00	AC	04.12.2017	0.00	Ancien Collège - Aménagement des alentours	4 846.50	0.00	4 846.50				-4 846.50	

				482 000.00	Total ancen collège	479 640.90	0.00	480 157.85				1 842.15	
	6150.5040.04	AC	22.06.2020	325 000.00	Place du Lion d'or	0.00	469.65	469.65	0.00	0.00	0.00	324 530.35	En cours
	6150.5010.11			240 000.00	Route, éclairage	195 691.25	0.00	195 691.25				44 308.75	
	7101.5031.11			124 000.00	Eau propre	105 511.62	0.00	105 511.62	14 642.90	0.00	14 642.90	33 131.28	
	7201.5032.11			174 000.00	Eaux usées	176 500.08	0.00	176 500.08	10 918.35	0.00	10 918.35	8 418.27	Terminé 2019
		AC	04.12.2017	538 000.00	Réfection rue du Monnet	477 702.95	0.00	477 702.95	0.00		0.00	60 297.05	A décompter
	6150.5010.10			45 000.00	Route, éclairage	55 680.90	0.00	55 680.90				-10 680.90	
	7101.5031.10			0.00	Eau propre	67 413.25	0.00	67 413.25				-67 413.25	
	7201.5032.11			206 000.00	Eaux usées	118 889.50	0.00	118 889.50				87 110.50	Terminé 2018
		AC	04.12.2017	251 000.00	Réfection chemin de la Vanne	241 983.65		241 983.65	0.00		0.00	9 016.35	A décompter
	Crédits d'engagement relatifs au Conseil municipal												
	MCH1	CM	20.12.2013	19 600.00	GED - Achat programme - scanner	7 279.20	20 764.90	28 044.10	0.00		0.00	-8 444.10	En cours
	0220.5200.04	CM	19.08.2019	5 800.00	Mise en place SCI	0.00	5 876.95	5 876.95	0.00		0.00	-76.95	En cours
	2170.5040.02	CM	20.02.2017	80 000.00	Nouveau collège - bureau direction	80 388.35	0.00	80 388.35	0.00		0.00	-388.35	En cours
	2290.5040.00	CM	Budget 16	80 000.00	Administration La Heutte - changement chauffage	0.00		0.00	0.00		0.00	80 000.00	Abandonné
	6150.5040.01	CM	Budget 16	80 000.00	SP/Voirie - chauffage	12 960.00	0.00	12 960.00	0.00		0.00	67 040.00	En cours
	1500.5060.04	CM	Budget 20	4 500.00	Remorque SP	0.00	3 075.90	3 075.90	0.00		0.00	1 424.10	
	1500.5060.03	CM	Budget 20	22 000.00	Remplacement véhicule SP	0.00	7 600.00	7 600.00	0.00		0.00	14 400.00	
	2170.5040.04	CM	11.03.2020	40 000.00	Buvette Terrain de foot	0.00	52 433.95	52 433.95	0.00	41 223.45	41 223.45	28 789.50	
	2170.5060.07	Budget 20		7 000.00	Autolaveuse pour école	0.00	5 701.25	5 701.25			0.00	1 298.75	
	2170.5060.02	Budget 20	14.11.2018	20 000.00	Nouveau collège - mobilier d'une classe	0.00	20 000.00	20 000.00			0.00	0.00	Terminé 20
	7900.5290.01	CM	23.04.2018	40 000.00	Uniformisation PAL Péry et La Heutte	27 682.55	0.00	27 682.55			0.00	12 317.45	En cours
	0290.5060.01	Budget 19	14.11.2018	2 250.00	Etude bâtiments adiministratifs	2 128.00	0.00	2 128.00			0.00	122.00	Terminé 2019
	2170.5060.06	Budget 19	14.11.2018	12 750.00	Etude bâtiments scolaires	9 782.55	0.00	9 782.55			0.00	2 967.45	Terminé 2019
	6150.5010.15	CM		35 000.00	Rue du Cairli - Tapis final	34 766.70	0.00	34 766.70			0.00	233.30	Terminé 2019
	7900.5920.04	Budget 19	14.11.2018	11 000.00	Planification mesures dangers	7 969.80	8 077.50	16 047.30			0.00	-5 047.30	En cours
	6150.5040.03	Budget 20	Budget 20	22 750.00	Réfection places de jeu	0.00	25 109.00	25 109.00			0.00	-2 359.00	Terminé 20
	7101.5031.14	CM			Alimentation bonnes fontaines	26 248.80	3 201.55	29 450.35	0.00	31 671.25	31 671.25	2 220.90	Terminé 2020
	2180.5040.00	CM	Budget 20	6 000.00	Mobilier EJC	0.00	6 613.45	6 613.45			0.00	-613.45	Teminné 20
	7900.5200.01	Budget 19	14.11.2018	51 000.00	Mensurations officielles P-LH	9 200.00	9 200.00	18 400.00			0.00	32 600.00	En cours
	7301.5060.01	Budget 18	23.10.2017	90 000.00	Implantation Moloks	41 472.00	1 088.85	42 560.85	51 072.00	0.00	51 072.00	98 511.15	En cours
					*Charges 2016 passées par 6150.3141.02								
					**Charges 2017 passées par 6150.3141.00/7101.3143.01/7201.3143.01								

11.8.2 Crédits supplémentaires

Crédits budgétaires soumis à l'approbation du législatif

N° de compte	Désignation	en CHF			Crédit suppl.	Remarque
		Comptes	Budget	Dépassement	Date de l'arrêté	
0	Administration générale	0.00	0.00	0.00		
1	Sécurité publique					Néant

Valeur de remplacement, coûts du maintien de la valeur et attribution au financement spécial pour les installations d'alimentation en eau ¹

Exercice comptable: 2020

Service des eaux: Commune de Péry-La Heutte

Personne à contacter: Gaëtan Hirschi

Téléphone: 032/485.01.54

Source des données Estimé
 PGA
 Comptabilité des immobilisations

Ouvrages	① Valeur de remplacement brute en francs	② Contributions de tiers ² en francs	③ Valeur de remplacement nette en francs (① - ②)	④ Durée d'utilisation en années	⑤ Taux de renouvellement en % (100/④)	⑥ Coûts du maintien de la valeur en francs/an (③*⑤)
1. Captages d'eau	150 000	52 500	97 500	50	2.00%	1 950
2. Installations de conditionnement	1 485 000	519 750	965 250	33	3.00%	28 958
3. Stations de pompage, chambres réductrices et de mesure	200 000	70 000	130 000	50	2.00%	2 600
4. Conduites et hydrantes	9 907 000	738 075	9 168 925	80	1.25%	114 612
5. Réservoirs	2 050 000	717 500	1 332 500	66	1.50%	19 988
6. Installations de mesure, de commande et de téléaction	417 500	128 625	288 875	20	5.00%	14 444
7. Participation à d'autres services des eaux, redevances uniques de concession ³			-			-
Total 1 - 7	14 209 500	2 226 450	11 983 050			182 550


⑦ Etat du patrimoine administratif en francs	138 200	en pour cent de ③: (100*⑦/③)	1%
⑧ Etat du financement spécial maintien de la valeur en francs	-	en pour cent de ③: (100*⑧/③)	

4 ↓

Remarques: En 2018, nous avons ajouté CHF 50'000.00 pour le clos de Moge, selon les mails du bureau ATB, sous appareillages.

⑨ Taux d'attribution retenu en pour cent ⁵	80%
⑩ Attribution au financement spécial en francs (⑥ x ⑨)	146 040
Taxes uniques de raccordement, imputées sur l'attribution ⁶	22 224
Attribution financement spécial moins taxes de raccordement	123 816
① Nombre d'habitants dans le secteur alimenté	1 350
② Attribution par habitant en francs (⑩ / ①)	108

Date: Péry, le 08 mats 2021/gh

Signature: 

¹ Cette feuille fait partie intégrante des comptes.

² Déduire les subventions du fonds cantonal de l'alimentation en eau et de l'Assurance immobilière (se référer à l'OEDE).

³ Sommes des rachats à d'autres services des eaux, redevances uniques de concession ou autres - les taux d'amortissement doivent être déterminés en fonction de la période. S'il existe des catégories avec des taux d'amortissement différents, compléter manuellement la rubrique 7 en ajoutant des lignes. Les sommes de rachats à d'autres services des eaux doivent être indiquées avec un taux d'amortissement de 3 %.

⁴ Calcul du taux d'attribution selon le chapitre 6.1. de la brochure de l'OEHE: "Financement de l'alimentation en eau" (2004).

⁵ L'attribution au financement spécial doit être d'au moins 60 % tant que le patrimoine administratif subsiste ou que l'état du financement spécial maintien de la valeur n'excède pas 25 %.

⁶ Le produit de la taxe unique de raccordement peut être imputé sur l'attribution annuelle pour le financement spécial « maintien de la valeur ».

Valeur économique de remplacement, coûts du maintien de la valeur et attribution au financement spécial pour les installations communales d'assainissement et, le cas échéant, pour la part communale à celles du syndicat ¹

Exercice comptable : 2020

Commune : 2603 Péry-La heutte

Personne à contacter : Gaëtan Hirschi

Tél. : 032/485.01.54

Courriel : g.hirschi@pery-laheutte.ch

Année de mise à jour :

Source de données Commune OED
 comptabilité des immobilisations

2018

Source de données Région OED
 comptabilité des immobilisations

	①	②	③	④	⑤	⑥
	Valeur économique de remplacement en francs	Durée d'utilisation en années	Taux de renouvellement en % (100/②)	coûts du maintien de la valeur en francs/an (①*③)	Taux d'attribution ² %	Attribution au financement spécial en francs/an (④*⑤)
1. Ouvrages communaux						
1.1 Canalisations	13 482 904	80	1.25%	168 536	100%	168 536
1.2 Ouvrages spéciaux	105 000	50	2.00%	2 100	100%	2 100
1.3 Stations d'épuration		33	3.00%	-		-
Total 1 (1.1 - 1.3) / Taux d'attribution moyen (col. ⑤)	13 587 904			170 636	100%	170 636

2. Part communale aux ouvrages du syndicat ³

2.1 Canalisations		80	1.25%	-		-
2.2 Ouvrages spéciaux		50	2.00%	-		-
2.3 Stations d'épuration		33	3.00%	-		-
Total 2 (2.1 - 2.3) / Taux d'attribution moyen (col. ⑤)	-			-		-

Total 1 + 2 / Taux d'attribution moyen (col. ⑤)	13 587 904			170 636	100%	170 636
Taxes uniques de raccordement, imputées sur l'attribution ⁴						30 622
Attribution financement spécial moins taxes de raccordement						140 014

⑦ Montant du patrimoine administratif	-	En pourcent de ①: (100*⑦/①)				Max. 200 francs / EH ⁵
⑧ Montant du financement spécial maintien de la valeur	103 146	En pourcent de ①: (100*⑧/①)	0.8%			EH ⁶
						francs/EH
						1 350
						126

Remarques : En 2018 nous avons ajouté la part du Clos de Moge, selon le mail du bureau ATB, montant CHF 50'000.00

Date :

08.mars.21

Signature :



¹ Cette feuille fait partie intégrante des comptes. Veuillez envoyer une copie à l'OED :

ae.awa@bve.be.ch

² Le taux d'attribution au financement spécial maintien de la valeur (FSMV) doit être ≥ 60 %, à moins que le montant du FSMV n'exède 25 % de la valeur économique de remplacement.

³ Remplir la partie 2 seulement si le syndicat n'effectue pas lui-même les attributions au financement spécial maintien de la valeur. (Part selon la clé de répartition du syndicat).

⁴ Le produit de la taxe unique de raccordement peut être imputé sur l'attribution annuelle pour le financement spécial « maintien de la valeur ».

⁵ Selon article 32, 4e alinéa OPE, l'attribution annuelle au financement est limitée à 200 francs (commune + syndicat) par équivalent-habitant biochimique (EH).

⁶ Equivalent-habitant (EH): Selon article 36g OPE.

Cumuls	2020	2019	Ecart	
	0 - 13 Réalisé EXT	0 - 13 Réalisé EXT	CHF	%
MCH2 Aperçu du bilan				
1 Actif				
10 Patrimoine financier				
100 Disponibilités et placements à court terme				
1000 Caisse				
10000.00 Caisse générale	1'755.10	705.65	1'049.45	148.72
1000 Caisse	1'755.10	705.65	1'049.45	148.72
1001 La Poste				
10010.01 CCP 14-209848-3 Nouveau Péry-La Heutte	2'127'612.58	2'238'391.19	-110'778.61	-4.95
10010.07 CCP CACP 25-15271-7	8'807.60	8'867.60	-60.00	-0.68
10010.08 Compte CCP pour retraits (NEW)	2'998.38	53.46	2'944.92	5'508.64
1001 La Poste	2'139'418.56	2'247'312.25	-107'893.69	-4.80
1002 Banque				
10020.02 Raiffensen 28088.59	14'134.99	14'117.62	17.37	0.12
10020.03 Clientis 57.506.800.369.1	22'247.15	16'419.15	5'828.00	35.50
10020.53 Raiffeisen 28088.87 - camps de ski	20'295.60	15'013.85	5'281.75	35.18
1002 Banque	56'677.74	45'550.62	11'127.12	24.43
100 Disponibilités et placements à court terme	2'197'851.40	2'293'568.52	-95'717.12	-4.17
101 Créances				
1010 Créances résultant de livraisons et de prestations en faveur de tiers				
10100.00 Débiteurs	436'357.74	619'375.04	-183'017.30	-29.55
10100.01 Débiteurs permis de construire	11'304.20	7'894.70	3'409.50	43.19
10100.10 Factures à refacturer - dégâts divers	22'846.14	27'905.95	-5'059.81	-18.13
10100.99 Provision débiteurs douteux	-22'000.00	-31'000.00	9'000.00	-29.03
1010 Créances résultant de livraisons et de prestations en faveur de tiers	448'508.08	624'175.69	-175'667.61	-28.14
1011 Comptes courants avec des tiers				
10110.00 Avance SASC	461'620.00	525'070.00	-63'450.00	-12.08
10110.01 Chauffage à distance Péry-La Heutte c/c	691'274.35	62'557.30	628'717.05	1'005.03
1011 Comptes courants avec des tiers	1'152'894.35	587'627.30	565'267.05	96.19
1012 Créances fiscales				
10120.00 Impôts à encaisser Nesko	4'021'895.87	2'611'966.32	1'409'929.55	53.98
10120.10 Compte de virement avec le canton	436.15	-285.85	722.00	-252.58
10120.99 Ducroire sur créances fiscales	-201'000.00	-131'000.00	-70'000.00	53.44
1012 Créances fiscales	3'821'332.02	2'480'680.47	1'340'651.55	54.04
1014 Créances sur transferts				
10140.00 Avoir auprès du canton : charges OS	571'000.00	678'577.60	-107'577.60	-15.85
1014 Créances sur transferts	571'000.00	678'577.60	-107'577.60	-15.85
1019 Autres créances				

MCH2: Aperçu du bilan

Péry - La Heutte

Cumuls	2020	2019	Ecart	
	0 - 13 Réalisé EXT	0 - 13 Réalisé EXT	CHF	%
10190.00 Avoir auprès de l'AFC: impôt anticipé		1.71	-1.71	
10192.10 Impôt préalable eau potable : fonct.				
10192.20 Impôt préalable eaux usées : Fonct.				
10192.30 Impôt préalable déchets : fonct.				
1019 Autres créances	0.00	1.71	-1.71	
101 Créances	5'993'734.45	4'371'062.77	1'622'671.68	37.12
104 Actifs de régularisation				
1040 Charges de personnel				
10400.00 AT - charges de personnel	15'157.35	6'934.40	8'222.95	118.58
1040 Charges de personnel	15'157.35	6'934.40	8'222.95	118.58
1041 Charges de biens et services et autres charges d'exploitation				
10410.00 AT-charges, biens, services et marchandises	525'242.80	278'036.40	247'206.40	88.91
10413.00 AT déchets - charges biens, services et marchandises		7'190.90	-7'190.90	
1041 Charges de biens et services et autres charges d'exploitation	525'242.80	285'227.30	240'015.50	84.15
104 Actifs de régularisation	540'400.15	292'161.70	248'238.45	84.97
106 Stocks, fournitures et travaux en cours				
1060 Articles de commerce				
10603.00 Inventaire vignettes Celtor	5'173.20	9'514.40	-4'341.20	-45.63
1060 Articles de commerce	5'173.20	9'514.40	-4'341.20	-45.63
106 Stocks, fournitures et travaux en cours	5'173.20	9'514.40	-4'341.20	-45.63
107 Placements financiers				
1072 Créances à long terme				
1072 Créances à long terme				
107 Placements financiers				
108 Immobilisations corporelles PF				
1080 Terrains PF				
10800.00 Droit de superficie	9'100.00	9'100.00		
1080 Terrains PF	9'100.00	9'100.00		
1084 Bâtiments PF				
10840.01 PQ Champ l'Allemand	54'624.35	54'624.35		
1084 Bâtiments PF	54'624.35	54'624.35		
1086 Biens mobiliers PF				
10860.01 Véhicules PF	17'777.70		17'777.70	
1086 Biens mobiliers PF	17'777.70		17'777.70	
108 Immobilisations corporelles PF	81'502.05	63'724.35	17'777.70	27.90
10 Patrimoine financier	8'818'661.25	7'030'031.74	1'788'629.51	25.44
14 Patrimoine administratif				
140 Immobilisations corporelles PA				

Cumuls	2020	2019	Ecart	
	0 - 13 Réalisé EXT	0 - 13 Réalisé EXT	CHF	%
1401 Routes / voies de communication				
14010.00 Routes/voies de communication - compte général	1'179'765.00	1'179'765.00		
14010.99 Amortissement - Routes/voies de communication, général	-99'960.10	-69'322.90	-30'637.20	44.19
1401 Routes / voies de communication	1'079'804.90	1'110'442.10	-30'637.20	-2.76
1402 Aménagement des eaux				
14020.00 Aménagement des eaux - compte général	15'903.20	15'903.20		
14020.99 Amortissement - Aménagement des eaux, compte général	-3'180.60	-2'385.45	-795.15	33.33
1402 Aménagement des eaux	12'722.60	13'517.75	-795.15	-5.88
1404 Terrains bâtis				
14040.00 Terrains bâtis - compte général	579'007.95	542'688.45	36'319.50	6.69
14040.99 Amortissement - Terrains bâtis, compte général	-47'906.30	-23'569.45	-24'336.85	103.26
14044.00 Infrastructures hydrauliques	46'782.10	46'782.10		
14044.99 Amortissement planifié	-7'017.30	-4'678.20	-2'339.10	50.00
1404 Terrains bâtis	570'866.45	561'222.90	9'643.55	1.72
1406 Biens mobiliers PA				
14060.00 Biens mobiliers du PA - compte général	907'201.25	898'488.35	8'712.90	0.97
14060.99 Amortissement - Biens mobiliers PA, compte général	-267'427.05	-190'421.75	-77'005.30	40.44
14061.00 Biens mobiliers du PA - alimentation en eau	587'490.57	615'960.27	-28'469.70	-4.62
14061.99 Amortissement/Alimentation en eau	-27'656.19	-19'682.42	-7'973.77	40.51
14062.00 Biens mobiliers du PA - traitement des eaux usées	558'815.23	558'815.23		
14062.99 Amortissement/Canalisations / eaux usées	-23'272.86	-15'600.83	-7'672.03	49.18
1406 Biens mobiliers PA	1'735'150.95	1'847'558.85	-112'407.90	-6.08
1407 Immobilisations en cours de construction PA				
14070.01 Immobilisation cours construction	639'389.90	216'116.60	423'273.30	195.85
14071.00 Immobilisation cours constr. EP	327'393.60	194'857.10	132'536.50	68.02
14072.00 Immobilisation en cours de construction EU	143'517.85	70'519.25	72'998.60	103.52
14073.00 Immob. cours construction déchets	-8'511.15	-9'600.00	1'088.85	-11.34
1407 Immobilisations en cours de construction PA	1'101'790.20	471'892.95	629'897.25	133.48
1409 Autres immobilisations corporelles				
14099.00 Ancien PA routes	3'505'395.00	3'505'395.00		
14099.10 Ancien PA Eau	351'756.97	351'756.97		
14099.20 Ancien PA canalisations	182'264.57	182'264.57		
14099.91 Amortissement/Ancien PA alimentation en eau	-351'756.99	-351'756.99		
14099.92 Amortissement/Ancien PA traitement des eaux usées	-182'264.59	-182'264.59		
14099.99 Amortissement/Ancien PA compte général	-2'190'871.75	-1'752'697.40	-438'174.35	25.00
1409 Autres immobilisations corporelles	1'314'523.21	1'752'697.56	-438'174.35	-25.00
140 Immobilisations corporelles PA	5'814'858.31	5'757'332.11	57'526.20	1.00
142 Immobilisations incorporelles				

Cumuls	2020	2019	Ecart	
	0 - 13 Réalisé EXT	0 - 13 Réalisé EXT	CHF	%
1420 Logiciels				
14200.00 Immobilisations incorporelles PA	70'395.80	49'630.90	20'764.90	41.84
14200.99 Amortissements planifiés immob. incorp.	-37'420.40	-23'341.20	-14'079.20	60.32
1420 Logiciels	32'975.40	26'289.70	6'685.70	25.43
1429 Autres immobilisations incorporelles				
14290.00 Autres immobilisations incorporelles	97'230.70	91'353.75	5'876.95	6.43
14290.99 Amortissement planifié	-25'721.10	-18'111.50	-7'609.60	42.02
1429 Autres immobilisations incorporelles	71'509.60	73'242.25	-1'732.65	-2.37
142 Immobilisations incorporelles	104'485.00	99'531.95	4'953.05	4.98
144 Prêts				
1445 Prêts aux entreprises privées				
14450.01 Prêt LT envers Ecologis SA	500'000.00		500'000.00	
1445 Prêts aux entreprises privées	500'000.00		500'000.00	
1446 Prêts aux organisations privées à but non lucratif				
14460.00 Prêts aux sociétés locales	34'500.00	36'000.00	-1'500.00	-4.17
1446 Prêts aux organisations privées à but non lucratif	34'500.00	36'000.00	-1'500.00	-4.17
144 Prêts	534'500.00	36'000.00	498'500.00	1'384.72
145 Participations, capital social				
1454 Participations aux entreprises publiques				
14540.00 Actions CELTOR	14'600.00	14'600.00		
14540.01 Actions JB Eole SA	6'810.00	6'810.00		
14540.02 Participations diverses	1.00	1.00		
14540.98 LH actions CEC	3'000.00	3'000.00		
14540.99 LH Part sociale BR	200.00	200.00		
1454 Participations aux entreprises publiques	24'611.00	24'611.00		
1455 Participations aux entreprises privées				
14550.01 Participation Càd EcoLogis SA (50%)	50'000.00		50'000.00	
1455 Participations aux entreprises privées	50'000.00		50'000.00	
145 Participations, capital social	74'611.00	24'611.00	50'000.00	203.16
14 Patrimoine administratif	6'528'454.31	5'917'475.06	610'979.25	10.32
1 Actif	15'347'115.56	12'947'506.80	2'399'608.76	18.53
2 Passif				
20 Capitaux de tiers				
200 Engagements courants				
2000 Engagements courants provenant de livraisons et de prestations de tiers				
20000.00 Créanciers	-385'027.28	-523'905.40	138'878.12	-26.51
20001.01 Créanciers LAA (AAP/AANP) et APGM		-40.55	40.55	
20001.02 Créanciers caisse de pension				

Cumuls	2020	2019	Ecart	
	0 - 13 Réalisé EXT	0 - 13 Réalisé EXT	CHF	%
2000 Engagements courants provenant de livraisons et de prestations de tiers	-385'027.28	-523'945.95	138'918.67	-26.51
2002 Impôts				
20022.20 TVA due eaux usées				
20022.50 TVA : à payer selon décomptes	-29'950.98	13'731.94	-43'682.92	-318.11
2002 Impôts	-29'950.98	13'731.94	-43'682.92	-318.11
2003 Acomptes reçus de tiers				
20030.00 Compte d'attente	-6'982.10	10'398.95	-17'381.05	-167.14
20030.01 Caution location anticipée	-2'000.00		-2'000.00	
2003 Acomptes reçus de tiers	-8'982.10	10'398.95	-19'381.05	-186.38
2006 Dépôts et cautions				
20060.00 Dépôt de clé Kaba 20 pour CSSP	-1'500.00	-1'500.00		
20060.01 Dépôt badges nouveau système	-1'800.00	-1'750.00	-50.00	2.86
2006 Dépôts et cautions	-3'300.00	-3'250.00	-50.00	1.54
200 Engagements courants	-427'260.36	-503'065.06	75'804.70	-15.07
201 Engagements financiers à court terme				
2014 Part à court terme d'engagements à long terme				
20144.00 Rembt d'amort. de prêts à long terme échu 27.09		-50'000.00	50'000.00	
20144.01 Rembt d'amort. de prêts à long terme - LIM	-5'500.00	-5'500.00		
20144.02 PostFinance 09.13-09.21 1.49%	-650'000.00		-650'000.00	
20144.07 Emprunt FINARBIT (BCN) 12.11.2019-12.11.2020 -0.10%	-1'000'000.00	-1'000'000.00		
20144.08 Fonds de contribution abris PC - remboursé 2020		-355'897.00	355'897.00	
2014 Part à court terme d'engagements à long terme	-1'655'500.00	-1'411'397.00	-244'103.00	17.30
201 Engagements financiers à court terme	-1'655'500.00	-1'411'397.00	-244'103.00	17.30
204 Passifs de régularisation				
2040 Charges de personnel				
2040 Charges de personnel				
2041 Charges de biens et services et autres charges d'exploitation				
20410.00 PT charges biens, services et marchandises	-18'449.58	-17'655.55	-794.03	4.50
20411.00 PT eau -charges biens, services et marchandises				
2041 Charges de biens et services et autres charges d'exploitation	-18'449.58	-17'655.55	-794.03	4.50
204 Passifs de régularisation	-18'449.58	-17'655.55	-794.03	4.50
205 Provisions à court terme				
2050 Provisions à court terme pour des prestations supplémentaires du personnel				
20500.01 Provision pour heures supplémentaires	-94'922.73	-94'464.15	-458.58	0.49
2050 Provisions à court terme pour des prestations supplémentaires du personnel	-94'922.73	-94'464.15	-458.58	0.49
2059 Autres provisions à court terme				

Cumuls	2020	2019	Ecart	
	0 - 13 Réalisé EXT	0 - 13 Réalisé EXT	CHF	%
20590.01 Provision impôts partage	-52'000.00	-46'000.00	-6'000.00	13.04
2059 Autres provisions à court terme	-52'000.00	-46'000.00	-6'000.00	13.04
205 Provisions à court terme	-146'922.73	-140'464.15	-6'458.58	4.60
206 Engagements financiers à long terme				
2064 Prêts, reconnaissances de dettes				
20640.01 Emprunt PostFinance 1.49%- 9.2013/09.2021		-650'000.00	650'000.00	
20640.02 Emprunt PostFinance 1.87%- 9.2013/09.2023	-2'000'000.00	-2'000'000.00		
20640.08 Prêt LIM - rénovation Ecole primaire	-11'000.00	-16'500.00	5'500.00	-33.33
20640.09 Emprunt FINARBIT (SUVA) 21.11.2018-21.11.2025 0.44%	-1'000'000.00	-1'000'000.00		
20640.10 Emprunt FINARBIT (SUVA) 21.11.2018-21.11.2027 0.71%	-1'000'000.00	-1'000'000.00		
20640.11 Emprunt Postfinance 1 mio 01.07.20-01.07.2030 0.35%	-1'000'000.00		-1'000'000.00	
20640.12 Emprunt FINARBIT (commune Cheseau) 01.07.20-01.07.22 0.07%	-1'000'000.00		-1'000'000.00	
2064 Prêts, reconnaissances de dettes	-6'011'000.00	-4'666'500.00	-1'344'500.00	28.81
206 Engagements financiers à long terme	-6'011'000.00	-4'666'500.00	-1'344'500.00	28.81
208 Provisions à long terme				
2081 Provisions à long terme pour les prétentions du personnel				
20810.02 CET Patrick Bessire	-20'000.00		-20'000.00	
2081 Provisions à long terme pour les prétentions du personnel	-20'000.00		-20'000.00	
208 Provisions à long terme	-20'000.00		-20'000.00	
209 Engagements envers les financements spéciaux et les fonds enregistrés comme capitaux de tiers				
2091 Engagements envers les fonds enregistrés comme capitaux de tiers				
2091 Engagements envers les fonds enregistrés comme capitaux de tiers				
2092 Engagements envers les legs et fondations sans person. jurid. propre enregistrés cme capit. de tiers				
20920.02 Ecole primaire Camp de ski	-20'295.60	-15'013.85	-5'281.75	35.18
20920.04 LH- Fonds en faveur ste des batraciens Bonnes Fontaines	-22'610.00	-22'610.00		
20920.07 CACP - équivalent passif	-8'807.60	-8'867.60	60.00	-0.68
2092 Engagements envers les legs et fondations sans person. jurid. propre enregistrés cme capit. de tiers	-51'713.20	-46'491.45	-5'221.75	11.23
209 Engagements envers les financements spéciaux et les fonds enregistrés comme capitaux de tiers	-51'713.20	-46'491.45	-5'221.75	11.23
20 Capitaux de tiers	-8'330'845.87	-6'785'573.21	-1'545'272.66	22.77
29 Capitaux propres				
290 Financements spéciaux, engagements (+) et avances (-)				
2900 Financements spéciaux enregistrés comme capitaux propres				
29000.10 FSET - sapeurs pompiers	-200'924.31	-216'072.78	15'148.47	-7.01
29000.20 FS énergies durables - renouv. Talvonne	-82'252.90	-67'752.90	-14'500.00	21.40
29000.21 FS énergies durables - fonds initial Vigier SA	-192'220.40	-177'720.40	-14'500.00	8.16

MCH2: Aperçu du bilan

Péry - La Heutte

Cumuls	2020	2019	Ecart	
	0 - 13 Réalisé EXT	0 - 13 Réalisé EXT	CHF	%
29001.00 FSET - alimentation en eau	-695'838.88	-564'151.87	-131'687.01	23.34
29002.00 FSET - assainissement des eaux	-862'744.18	-818'994.96	-43'749.22	5.34
29003.00 FSET - enlèvement des déchets	-152'677.74	-123'323.73	-29'354.01	23.80
2900 Financements spéciaux enregistrés comme capitaux propres	-2'186'658.41	-1'968'016.64	-218'641.77	11.11
290 Financements spéciaux, engagements (+) et avances (-)	-2'186'658.41	-1'968'016.64	-218'641.77	11.11
293 Préfinancements				
2930 Préfinancements				
29301.00 FSMV - alimentation en eau	-419'521.76	-282'053.59	-137'468.17	48.74
29302.00 FSMV - assainissement des eaux	-812'880.46	-650'514.69	-162'365.77	24.96
2930 Préfinancements	-1'232'402.22	-932'568.28	-299'833.94	32.15
293 Préfinancements	-1'232'402.22	-932'568.28	-299'833.94	32.15
294 Réserves				
2940 Réserve de politique financière				
29400.00 Amortissements supplémentaires	-590'626.23	-590'626.23		
2940 Réserve de politique financière	-590'626.23	-590'626.23		
294 Réserves	-590'626.23	-590'626.23		
299 Excédent/découvert du bilan				
2990 Résultat annuel				
29900.98 Excédents charges / revenus fonctionnement	-335'860.39	-37'505.42	-298'354.97	795.50
2990 Résultat annuel	-335'860.39	-37'505.42	-298'354.97	795.50
2999 Résultats cumulés des années précédentes				
29990.00 Excédent du bilan/Résultat cumulé	-2'670'722.44	-2'633'217.02	-37'505.42	1.42
2999 Résultats cumulés des années précédentes	-2'670'722.44	-2'633'217.02	-37'505.42	1.42
299 Excédent/découvert du bilan	-3'006'582.83	-2'670'722.44	-335'860.39	12.58
29 Capitaux propres	-7'016'269.69	-6'161'933.59	-854'336.10	13.86
2 Passif	-15'347'115.56	-12'947'506.80	-2'399'608.76	18.53
MCH2 Aperçu du bilan				

MCH2: Aperçu du compte de résultat selon les fonctions

Péry - La Heutte

	Comptes 2020		Budget 2020		Comptes 2019	
	Charges	Revenus	Charges	Revenus	Charges	Revenus
0 Administration générale						
01 Législatif et exécutif						
011 Législatif						
0110 Législatif						
0110.3000.00 Indemnités, jetons de présence	1'165.00		2'537.50		2'562.50	
0110.3102.00 Matériel pour votations et élections, collations	6'762.03		6'000.00		2'643.95	
0110.3132.00 OVC, frais de révision - Soresa	8'465.20		8'500.00		9'043.35	
0110 Législatif	16'392.23		17'037.50		14'249.80	
011 Législatif	16'392.23		17'037.50		14'249.80	
012 Exécutif						
0120 Exécutif						
0120.3000.00 Traitements, indemnités, jetons de présence	57'944.15		50'000.00		59'635.05	
0120.3050.00 Cotisations AVS/AI/APG/AC	3'935.50		5'379.50		3'222.54	
0120.3052.00 Cotisations employeur LPP	1'396.90		2'500.00		1'390.80	
0120.3053.00 Cotisations employeur ass. acc-maladie	805.45		2'456.30		430.05	
0120.3055.00 APGM	717.75				1'039.76	
0120.3099.00 Autres charges du personnel			253.75		693.30	
0120.3199.00 Crédit libre du conseil	9'974.90		20'000.00		15'236.35	
0120.3199.01 Frais administratifs divers	20.00		3'000.00		43.30	
0120.3199.02 Manifestations de l'exécutif			5'000.00			
0120.3636.00 Cotisations Conférences des maires du Jura bernois	15'778.30		16'000.00		16'043.90	
0120.3637.00 Dons	7'204.25		12'000.00		8'084.00	
0120 Exécutif	97'777.20		116'589.55		105'819.05	
012 Exécutif	97'777.20		116'589.55		105'819.05	
01 Législatif et exécutif	114'169.43		133'627.05		120'068.85	
Dépenses nettes		114'169.43		133'627.05		120'068.85
02 Services généraux						
022 Services généraux						
0220 Services généraux						

MCH2: Aperçu du compte de résultat selon les fonctions

Péry - La Heutte

	Comptes 2020		Budget 2020		Comptes 2019	
	Charges	Revenus	Charges	Revenus	Charges	Revenus
0 Administration générale (...)						
0220.3010.00 Traitement du personnel administratif	424'786.07		415'000.00		34'163.35	
0220.3010.01 Traitement du personnel administratif					131'660.75	
0220.3010.02 Traitement du personnel administratif					47'712.65	
0220.3010.03 Traitement du personnel administratif					79'823.25	
0220.3010.04 Traitement du personnel administratif					56'320.55	
0220.3010.05 Traitement du personnel administratif					44'170.10	
0220.3010.06 Traitement du personnel administratif					3'861.00	
0220.3050.00 Cotisations AVS/AI/APG/AC	33'318.46		32'784.50		31'859.35	
0220.3052.00 Cotisations LPP	33'733.83		29'435.00		30'504.00	
0220.3053.00 Cotisations employeur assurances-accidents	7'316.70		4'669.00		6'893.34	
0220.3055.00 Cot. employeur ass. ind. journalières maladie	3'755.29		10'657.50		10'279.50	
0220.3099.00 Autres charges du personnel	11'716.96		4'000.00			10'480.32
0220.3100.00 Matériel de bureau	10'291.70		20'000.00		16'093.25	
0220.3102.00 Imprimés, publications	27'301.05		7'000.00		6'739.90	
0220.3110.00 Achat mobilier et machines de bureau	118.00		4'000.00		249.60	
0220.3113.00 Achat matériel informatique	932.60		3'000.00		2'743.82	
0220.3120.00 Taxe annuelle déchets	1'184.70		1'200.00		1'181.40	
0220.3130.00 Frais de poursuites	1'621.80		4'000.00		108.55	
0220.3130.01 Ports, taxes CCP, téléphones, frais de banques	18'094.45		25'000.00		19'552.41	
0220.3132.00 Honoraires services juridiques	5'193.40		5'000.00		8'229.50	
0220.3132.02 Sécurité du travail			500.00		1'383.70	
0220.3134.00 Assurances choses, assurance RC	13'565.40		14'000.00		13'420.50	
0220.3137.00 Taxes de migrations	7'822.50		7'500.00		8'159.20	
0220.3137.01 Emoluments et taxes diverses versées	482.55		1'100.00		482.55	
0220.3137.02 Refacturation des émoluments de l'OCR			1'000.00		740.00	
0220.3150.00 Entretien mobilier, informatique, mach. bureau	54'026.45		45'000.00		46'395.30	
0220.3180.00 Ajustement du ducroire		9'000.00				

MCH2: Aperçu du compte de résultat selon les fonctions

Péry - La Heutte

	Comptes 2020		Budget 2020		Comptes 2019	
	Charges	Revenus	Charges	Revenus	Charges	Revenus
0 Administration générale (...)						
0220.3181.00 dépréciations avoir irrécouvrables			500.00		7'000.00	
0220.3181.01 Dépréciations avoirs irrécouvrables	900.00					
0220.3199.00 Frais divers - ""arrondis factures débiteurs""	2.90		100.00		235.90	
0220.3199.99 Charges extraordinaires					222.50	
0220.3300.90 Amortissements planifiés -Autres immob. corpo.	14'079.20		10'526.20		9'926.20	
0220.3320.00 Amortissement planifiés immob. incorporelles			2'600.00			
0220.3611.00 Dédommagements au canton	25'784.00		26'000.00		25'467.00	
0220.3632.00 Contrtib. communes et syndicats communes	100.00					
0220.3636.00 Subventions à des institutions privées sans but lucratif	5'050.00		7'000.00		5'044.60	
0220.4210.00 Emoluments administratifs		16'524.90		20'000.00		19'064.70
0220.4250.00 Vente imprimés, règlements, photocopies				50.00		
0220.4260.00 Remboursements de tiers		16'046.10		5'000.00		9'735.66
0220.4309.00 Rentrées diverses - ""arrondis factures débiteurs""		0.45		100.00		0.50
0220.4611.00 Dédommagements pour la tenue du registres, impôts paroissiau		1'720.00		1'800.00		1'766.00
0220.4612.00 Imputations internes - matériel et marchandises		12'500.00		15'000.00		12'500.00
0220.4699.10 Redistribution taxe CO2				1'500.00		1'930.95
0220.4910.00 Imputations internes - traitement personnel administratif		6'769.50		12'500.00		9'644.00
0220 Services généraux	701'178.01	62'560.95	681'572.20	55'950.00	650'623.72	65'122.13
022 Services généraux	701'178.01	62'560.95	681'572.20	55'950.00	650'623.72	65'122.13
029 Immeubles administratifs						
0290 Immeubles administratifs						
0290.3101.00 Achat de matériel de nettoyage	7'166.25		2'500.00		3'999.85	
0290.3111.00 Achat mobilier et machines d'entretien	10'100.45		3'000.00		2'535.20	
0290.3120.00 Eau, énergie, combustibles	26'822.45		25'913.00		31'935.21	
0290.3120.98 Mazout	10'303.40		8'500.00		3'724.95	
0290.3120.99 LH Energie chauffage bât. admin, / PLUS UTILISER A SOLDER	215.20					
0290.3134.00 Primes d'assurances + taxes	5'258.70		7'000.00		5'306.85	

MCH2: Aperçu du compte de résultat selon les fonctions

Péry - La Heutte

	Comptes 2020		Budget 2020		Comptes 2019	
	Charges	Revenus	Charges	Revenus	Charges	Revenus
0 Administration générale (...)						
0290.3144.00 Entretien des immeubles administratifs	17'649.10		25'000.00		32'479.05	
0290.3151.00 Entretien des installations	10'833.30		12'000.00		14'871.50	
0290.3160.00 Location hangar à copeaux - bourgeoisie Péry	2'100.00		2'400.00		2'100.00	
0290.3300.40 Amort. planifiés / immeubles administratifs			3'827.00			
0290.3300.60 Amort. planifiés / mobilier, machines	2'424.25		1'358.65		2'424.25	
0290.3910.00 Imputations internes - charges du personnel	72'370.00		140'000.00		61'681.60	
0290.4260.00 Restitutions de tiers		5'304.70		5'000.00		7'831.05
0290.4470.00 Revenus des droits de superficie		1'188.00		700.00		
0290.4472.00 Revenus des bâtiments administratifs		56'390.00		55'800.00		52'200.00
0290.4472.01 Loyers centre communal		2'227.60		5'000.00		5'075.00
0290.4472.02 Revenus des bâtiments administratifs - agence AVS		2'400.00		2'400.00		2'400.00
0290.4472.03 Revenus des bâtiments administratifs - local des jeunes				11'800.00		11'800.00
0290.4472.04 Revenus des bâtiments administratifs - protection civile		600.00		1'200.00		1'060.00
0290 Immeubles administratifs	165'243.10	68'110.30	231'498.65	81'900.00	161'058.46	80'366.05
029 Immeubles administratifs	165'243.10	68'110.30	231'498.65	81'900.00	161'058.46	80'366.05
02 Services généraux	866'421.11	130'671.25	913'070.85	137'850.00	811'682.18	145'488.18
Dépenses nettes		735'749.86		775'220.85		666'194.00
0 Administration générale	980'590.54	130'671.25	1'046'697.90	137'850.00	931'751.03	145'488.18
Dépenses nettes		849'919.29		908'847.90		786'262.85

MCH2: Aperçu du compte de résultat selon les fonctions

Péry - La Heutte

	Comptes 2020		Budget 2020		Comptes 2019	
	Charges	Revenus	Charges	Revenus	Charges	Revenus
1 Ordre et sécurité publics, défense						
11 Sécurité publique						
111 Police						
1110 Police						
1110.3010.00 Traitements du personnel	95'430.40		96'000.00		94'163.55	
1110.3050.00 Cotisations AVS/AI/APG/AC	7'691.40		7'714.00		7'617.08	
1110.3052.00 Cotisations LPP	6'721.51		6'597.50		6'544.20	
1110.3053.00 Cotisations employeur assurances-accidents	3'751.70		3'095.75		3'053.35	
1110.3055.00 Cot. employeur ass. ind. journalières maladie	848.58				2'457.67	
1110.3099.00 Autres charges du personnel	3'231.03		2'030.00		7'986.67	
1110.3100.00 Matériel de bureau	542.50		500.00		549.98	
1110.3101.00 Carburant	641.70		700.00		471.15	
1110.3101.01 Matériel pour élimination insectes	644.65				56.85	
1110.3101.02 Matériel de sécurité - location radars					941.85	
1110.3110.00 Achat mobilier et machines de bureau			1'000.00		48.50	
1110.3112.00 Achat de vêtements			1'000.00		269.80	
1110.3149.00 Entretien du garage communal			100.00		202.50	
1110.3151.00 Entretien machines, véhicules, outils	348.40		500.00		30.00	
1110.3151.96 RC véhicule (voiture)	950.10		1'000.00			
1110.3151.98 Impôts cantonaux et émoluments du trafic routier			500.00			
1110.3300.60 Amortissement planifié / Police administrative	1'715.00		1'715.00		1'715.00	
1110.3612.01 Imputations internes ch. de personnel			200.00		1'021.53	
1110.3910.00 Imputations internes Police	200.00					
1110.4250.00 Vente de matériel divers - sprays anti-insectes		55.90				25.90
1110.4260.00 Remboursements de tiers		504.00		1'000.00		866.50
1110.4270.00 Amendes		2'750.00		100.00		2'760.00
1110.4612.00 Imputations internes - salaire personnel technique		12'670.00		23'000.00		18'880.19
1110.4910.00 Imputations internes - salaire personnel technique		3'570.00		7'500.00		13'388.45

MCH2: Aperçu du compte de résultat selon les fonctions

Péry - La Heutte

	Comptes 2020		Budget 2020		Comptes 2019	
	Charges	Revenus	Charges	Revenus	Charges	Revenus
1 Ordre et sécurité publics, défense (...)						
1110 Police	122'716.97	19'549.90	122'652.25	31'600.00	127'129.68	35'921.04
111 Police	122'716.97	19'549.90	122'652.25	31'600.00	127'129.68	35'921.04
11 Sécurité publique	122'716.97	19'549.90	122'652.25	31'600.00	127'129.68	35'921.04
Dépenses nettes		103'167.07		91'052.25		91'208.64
14 Questions juridiques						
140 Questions juridiques						
1400 Questions juridiques						
1400.3100.00 Plans, imprimés	1'561.65		200.00		172.55	
1400.3130.00 Frais de tiers pour le contrôle des habitants			100.00			
1400.3130.01 Frais de tiers pour permis de construire	5'822.55		2'500.00		8'532.20	
1400.3132.01 Honoraires géomètre officiel	19'773.70		15'000.00		16'949.25	
1400.4210.00 Emoluments administratifs, permis de construire		19'705.00		12'000.00		11'350.00
1400.4210.01 Emoluments contrôle des habitants		750.00		1'000.00		1'950.00
1400 Questions juridiques	27'157.90	20'455.00	17'800.00	13'000.00	25'654.00	13'300.00
140 Questions juridiques	27'157.90	20'455.00	17'800.00	13'000.00	25'654.00	13'300.00
14 Questions juridiques	27'157.90	20'455.00	17'800.00	13'000.00	25'654.00	13'300.00
Dépenses nettes		6'702.90		4'800.00		12'354.00
15 Service du feu						
150 Service du feu						
1500 Service du feu						
1500.3000.00 Indemnités de fonctions selon règlement + 80% des heures	19'454.90		16'050.00		13'981.40	
1500.3000.01 Indemnités d'interventions à 30.-/h			15'000.00			
1500.3000.02 Subsistance	116.00		2'000.00		30.00	
1500.3010.00 Services techniques (Weekend)			7'280.00		1'280.00	
1500.3010.01 Refacturation des corps voisins	3'890.00		3'000.00			
1500.3010.99 Soldes SP + solde cadres selon nouveau règl.	23'272.20		29'000.00		29'432.75	
1500.3050.00 Cotisations AVS/AI/APG/AC			1'000.00		328.62	
1500.3053.00 Cotisations employeur assurances-accidents	214.20		900.00		131.73	

MCH2: Aperçu du compte de résultat selon les fonctions

Péry - La Heutte

	Comptes 2020		Budget 2020		Comptes 2019	
	Charges	Revenus	Charges	Revenus	Charges	Revenus
1 Ordre et sécurité publics, défense (...)						
1500.3055.00 APGM	142.25				106.03	
1500.3090.00 Formation et perfectionnement	4'370.00		15'000.00		16'305.20	
1500.3100.00 Matériel du bureau + machines de bureau	250.00		1'000.00		137.45	
1500.3101.00 Carburant	920.65		2'000.00		928.20	
1500.3111.00 Achat machines, appareils, vhc, protections et équip.	28'690.08		20'000.00		27'315.65	
1500.3120.00 Eau. Énergie, combustible	5'799.00		5'500.00		6'507.80	
1500.3130.00 Téléphones, alarme et radiotéléphones	3'140.40		5'000.00		3'054.90	
1500.3134.00 Primes d'assurances	8'131.20		8'000.00		7'575.40	
1500.3137.00 Impôts et taxes - émoulement trafic routier	1'890.10		2'000.00		1'021.15	
1500.3151.00 Entretien machines, véhicules, outils	20'318.00		10'000.00		9'701.56	
1500.3160.00 Location hangar	6'000.00		6'000.00		18'000.00	
1500.3181.00 Pertes sur créances, taxe d'exemption	6'417.60		2'500.00		11'686.80	
1500.3199.00 Frais divers	1'259.25		3'000.00		3'484.20	
1500.3300.60 Amortissement planifié SP	22'018.35		24'570.75		20'950.75	
1500.3636.00 Subventions à des institutions privées à but non lucratif	233.40		1'000.00		681.55	
1500.4200.00 Taxes d'exemption du service des SP		109'159.60		110'000.00		117'346.55
1500.4260.00 Remboursements de tiers + aide aux corps voisins + amendes		14'221.50		11'000.00		3'938.40
1500.4510.00 Prélèvement FS Service des SP		15'148.47		42'800.75		34'414.19
1500.4631.00 Subventions de l'AIB		17'998.01		16'000.00		16'942.00
1500 Service du feu	156'527.58	156'527.58	179'800.75	179'800.75	172'641.14	172'641.14
150 Service du feu	156'527.58	156'527.58	179'800.75	179'800.75	172'641.14	172'641.14
15 Service du feu	156'527.58	156'527.58	179'800.75	179'800.75	172'641.14	172'641.14
16 Défense						
161 Défense militaire						
1610 Défense militaire						
1610.3636.00 Subventions - Sté tir, entretien ciblerie	3'000.00		3'000.00		1'788.10	
1610.3636.03 Assainissement Ciblerie					1'893.55	

MCH2: Aperçu du compte de résultat selon les fonctions

Péry - La Heutte

	Comptes 2020		Budget 2020		Comptes 2019	
	Charges	Revenus	Charges	Revenus	Charges	Revenus
1 Ordre et sécurité publics, défense (...)						
1610 Défense militaire	3'000.00		3'000.00		3'681.65	
161 Défense militaire	3'000.00		3'000.00		3'681.65	
162 Défense civile						
1620 Protection civile						
1620.3120.00 Eau, énergie, combustibles	4'183.45		10'000.00		9'040.21	
1620.3130.00 Ports, taxes, téléphones	20.00		500.00		27.00	
1620.3151.00 Entretien des installations	94.50		500.00		3'040.75	
1620.4631.00 Subventions pour cours - abris		3'000.00		3'000.00		3'579.90
1620 Protection civile	4'297.95	3'000.00	11'000.00	3'000.00	12'107.96	3'579.90
1626 Organisation régionale de protection civile						
1626.3632.00 Dédommagements CRC	19'010.00		19'000.00		19'909.90	
1626 Organisation régionale de protection civile	19'010.00		19'000.00		19'909.90	
162 Défense civile	23'307.95	3'000.00	30'000.00	3'000.00	32'017.86	3'579.90
16 Défense	26'307.95	3'000.00	33'000.00	3'000.00	35'699.51	3'579.90
Dépenses nettes		23'307.95		30'000.00		32'119.61
1 Ordre et sécurité publics, défense	332'710.40	199'532.48	353'253.00	227'400.75	361'124.33	225'442.08
Dépenses nettes		133'177.92		125'852.25		135'682.25

MCH2: Aperçu du compte de résultat selon les fonctions

Péry - La Heutte

	Comptes 2020		Budget 2020		Comptes 2019	
	Charges	Revenus	Charges	Revenus	Charges	Revenus
2 Formation						
21 Scolarité obligatoire						
211 Cycle d'entrée						
2110 Ecole enfantine						
2110.3104.00 Moyens d'enseignement	4'236.30		7'000.00		3'531.80	
2110.3110.00 Achat de mobilier école enfantine			3'000.00		2'846.15	
2110.3130.00 Téléphones			500.00			
2110.3150.00 Entretien du mobilier			500.00			
2110.3611.00 Part communale au traitement des enseignants.	64'883.00		70'307.00		78'307.80	
2110 Ecole enfantine	69'119.30		81'307.00		84'685.75	
211 Cycle d'entrée	69'119.30		81'307.00		84'685.75	
212 Degré primaire						
2120 Degré primaire						
2120.3099.00 Autres charges du personnel - repas fin d'année, cadeaux div	1'073.95		3'045.00		2'144.10	
2120.3104.00 Matériel didactique - moyen d'ens. - loc photocopieuse	63'428.30		53'000.00		49'858.98	
2120.3109.00 Appareils divers - enseignement particulier			500.00			
2120.3110.00 Achat mobilier, machines			5'000.00		503.60	
2120.3110.01 Achat matériel de sports - mobilier			1'000.00		900.15	
2120.3113.00 Achat matériel informatique	2'264.30		1'000.00		499.00	
2120.3113.01 Abonnement Virtual - services informatiques			5'000.00			
2120.3130.00 Téléphones	1'194.60		4'000.00		257.30	
2120.3130.01 Mat. bureau secrétariat école	589.20		1'200.00			
2120.3134.00 Assurance accident des élèves			1'000.00			
2120.3150.00 Entretien mobilier, machines et appareils de bureau	818.85		2'000.00			
2120.3171.00 Frais divers - excursions, voyages scolaires, camps	15'176.30		15'000.00		16'000.00	
2120.3611.00 Part communale aux traitements des enseignants.	273'686.75		275'766.00		266'639.55	
2120.3612.00 Dédommagements aux autres communes pour écolages	1'714.00		10'000.00		1'360.00	
2120.3612.01 Dédommagements aux autres communes pour OMPP	112'110.30		116'000.00		106'635.25	

MCH2: Aperçu du compte de résultat selon les fonctions

Péry - La Heutte

	Comptes 2020		Budget 2020		Comptes 2019	
	Charges	Revenus	Charges	Revenus	Charges	Revenus
2 Formation (...)						
2120.4612.00 Dédommagements autres communes pour OMPP		35'023.35		42'000.00		38'885.00
2120 Degré primaire	472'056.55	35'023.35	493'511.00	42'000.00	444'797.93	38'885.00
212 Degré primaire	472'056.55	35'023.35	493'511.00	42'000.00	444'797.93	38'885.00
213 Degré secondaire I						
2130 Degré secondaire I						
2130.3000.00 Indemnités, jetons de présence	338.75		609.00		631.25	
2130.3170.00 Frais de déplacements et repas	3'763.90		500.00		2'092.00	
2130.3612.00 Dédommagements aux autres communes pour écolages	66'688.75		77'200.00		67'720.00	
2130.3632.00 Subventions accordées à l'ESBV	684'000.00		637'000.00		709'899.33	
2130.4309.00 Rentrées diverses		37.00				
2130.4611.00 Traitement pers. Enseignant degré secondaire, restitution		170'236.00		193'470.00		214'187.35
2130.4612.00 Dédommagements autres communes pour OMPP			31'000.00			
2130 Degré secondaire I	754'791.40	170'273.00	746'309.00	193'470.00	780'342.58	214'187.35
213 Degré secondaire I	754'791.40	170'273.00	746'309.00	193'470.00	780'342.58	214'187.35
214 Ecoles de musique						
2140 Ecoles de musique						
2140.3632.99 Subventions au conservatoire de Bienne	1'250.65		10'000.00		1'991.45	
2140.3635.01 Subventions accordées à l'EMJB	10'429.00		15'000.00		11'622.00	
2140 Ecoles de musique	11'679.65		25'000.00		13'613.45	
214 Ecoles de musique	11'679.65		25'000.00		13'613.45	
217 Bâtiments scolaires						
2170 Bâtiments scolaires						
2170.3010.00 Traitement du personnel de conciergerie	179'086.55		176'000.00		21'879.00	
2170.3010.01 Traitement du personnel de conciergerie					76'466.30	
2170.3010.02 Traitement du personnel de conciergerie					39'874.20	
2170.3010.03 Traitement du personnel de conciergerie					58'719.70	
2170.3050.00 Cotisations AVS/AI/APG/AC	14'158.50		17'052.00		15'930.81	

MCH2: Aperçu du compte de résultat selon les fonctions

Péry - La Heutte

	Comptes 2020		Budget 2020		Comptes 2019	
	Charges	Revenus	Charges	Revenus	Charges	Revenus
2 Formation (...)						
2170.3052.00 Cotisations LPP	10'592.52		15'732.50		11'046.00	
2170.3053.00 Cotisations employeur assurances-accidents	6'917.80		6'851.25		6'385.95	
2170.3055.00 Cot. employeur ass. ind. journalières maladie	1'510.67				5'140.11	
2170.3099.00 Autres charges du personnel		1'274.70	11'100.00		12'285.94	
2170.3101.00 Achat de produits de nettoyage	12'347.75		8'000.00		10'121.35	
2170.3111.00 Achat de machines et outils de nettoyage	15'562.05		3'000.00		5'235.50	
2170.3112.00 Habits de service	687.30		1'500.00		856.90	
2170.3120.00 Eau, énergie, combustible	56'805.45		45'922.00		68'070.08	
2170.3130.00 Téléphones, internet	2'755.75		5'000.00		4'175.55	
2170.3134.00 Primes d'assurances de choses	11'660.55		11'400.00		11'363.55	
2170.3144.00 Entretien des bâtiments scolaires	51'118.90		57'800.00		15'992.85	
2170.3151.00 Entr mobilier, machines	19'701.05		9'000.00		5'659.95	
2170.3151.01 Défibrillateurs - installation, location	3'449.70		3'700.00		3'618.80	
2170.3300.40 Amortissement planifié / terrains bâtis PA	23'275.85		26'902.70		22'827.45	
2170.3300.60 Amortissement planifié / biens mobiliers	34'192.50		23'529.45		31'622.40	
2170.3910.00 Imputations internes charges de personnel	620.00				1'313.88	
2170.4260.00 Dédommagement de tiers		4'560.10		5'000.00		69.20
2170.4472.00 Revenus des bâtiments scolaires		950.00		3'000.00		15'765.00
2170.4612.00 Imputations internes		2'080.00		1'600.00		1'712.93
2170.4910.00 Imputations internes - charges du personnel		59'750.00		117'850.00		53'253.16
2170.4910.01 Imputations internes - charges du personnel CAJ		4'000.00		4'000.00		4'000.00
2170 Bâtiments scolaires	444'442.89	72'614.80	422'489.90	131'450.00	428'586.27	74'800.29
217 Bâtiments scolaires	444'442.89	72'614.80	422'489.90	131'450.00	428'586.27	74'800.29
218 Accueil à journée continue						
2180 Accueil à journée continue						
2180.3010.00 EJC traitement personnel	138'464.26		81'000.00		475.00	
2180.3010.01 EJC traitement personnel spécialisé DM			46'000.00		78'324.70	

MCH2: Aperçu du compte de résultat selon les fonctions

Péry - La Heutte

	Comptes 2020		Budget 2020		Comptes 2019	
	Charges	Revenus	Charges	Revenus	Charges	Revenus
2 Formation (...)						
2180.3010.02 Traitement personnel auxiliaire de l'EJC			3'800.00		27'714.27	
2180.3050.00 Cotisations AVS/AI/APG/AC	11'159.27		8'424.50		8'529.26	
2180.3052.00 LPP - Caisse de pension et de prévoyance	11'432.32		7'511.00		8'756.56	
2180.3053.00 Cotisations employeur ass. acc.-maladie	2'415.16		3'857.00		1'138.23	
2180.3055.00 Cot. employeur ass. ind. journalières maladie	1'231.16				2'751.99	
2180.3099.00 Autres charges de personnel	9'154.12				1'477.58	
2180.3104.00 Matériel divers, jeux, bricolages EJC	3'679.07		6'500.00		5'242.38	
2180.3105.00 Repas EJC	18'906.35		18'000.00		19'048.75	
2180.3160.00 Loyer			12'000.00		12'000.00	
2180.3300.60 Amortissement planifié / biens mobiliers	661.35					
2180.3910.00 Imp. internes charges personnel			4'000.00			
2180.4230.00 Contributions des parents à l'école continue		26'329.45		25'000.00		33'288.30
2180.4260.00 Contributions des parents à l'école continue - repas		12'546.50		18'000.00		15'618.00
2180.4631.00 Subventions du canton à l'école		64'796.00		45'000.00		30'016.70
2180 Accueil à journée continue	197'103.06	103'671.95	191'092.50	88'000.00	165'458.72	78'923.00
218 Accueil à journée continue	197'103.06	103'671.95	191'092.50	88'000.00	165'458.72	78'923.00
219 Scolarité obligatoire						
2190 Direction et administration des écoles						
2190.3000.00 Traitements, indemnités, jetons de présence Commission d'éco	2'619.50		5'582.50		4'441.90	
2190.3010.00 Traitement secrétariat école primaire	13'947.05		14'210.00		13'947.05	
2190.3050.00 Assurances sociales	1'123.90		1'157.10		1'128.20	
2190.3052.00 LPP - Caisse de pension et de prévoyance	971.52		1'187.55		1'169.40	
2190.3053.00 Cotisations employeur ass. acc.-maladie	240.60		527.80		150.56	
2190.3055.00 Cot. employeur ass. ind. journalières maladie	123.99				364.02	
2190 Direction et administration des écoles	19'026.56		22'664.95		21'201.13	
2192 Bibliothèque scolaire						
2192.3000.00 Indemnités, jetons de présence			1'522.50			

MCH2: Aperçu du compte de résultat selon les fonctions

Péry - La Heutte

	Comptes 2020		Budget 2020		Comptes 2019	
	Charges	Revenus	Charges	Revenus	Charges	Revenus
2 Formation (...)						
2192.3010.00 Traitement de la bibliothécaire	4'125.00		6'000.00		6'150.00	
2192.3050.00 Cotisations AVS/AI/APG/AC			411.08			
2192.3053.00 Cotisations employeur assurances-accidents			55.83		30.50	
2192.3055.00 Cot. employeur ass. ind. journalières maladie			132.97		73.73	
2192.3100.00 Matériel de bureau, imprimés, divers			1'000.00		1'942.45	
2192.3100.01 Achat de livres	3'964.50		7'500.00		4'335.00	
2192.3100.02 Animations	175.00		1'000.00		175.00	
2192 Bibliothèque scolaire	8'264.50		17'622.38		12'706.68	
2195 Transport d'élèves						
2195.3010.00 Traitement transports scolaires					30'726.10	
2195.3050.00 Cotisations AVS/AI/APG/AC					2'485.50	
2195.3052.00 LPP - Caisse de pension et de prévoyance					2'209.80	
2195.3053.00 Cotisations employeur ass. acc.-maladie					996.32	
2195.3055.00 Cot. employeur ass. ind. journalières maladie					801.95	
2195.3099.00 Autres charges de personnel					1'361.75	
2195.3100.00 Trsp. scolaires - frais admin. (OCR, ass.,...)	1'149.95				3'913.55	
2195.3101.00 Carburants, lubrifiants	126.80				2'503.44	
2195.3130.00 Transp. scolaires externe + émol. divers + formation	48'310.05		56'696.00			7'587.30
2195.3151.00 Entretien du véhicule / Location garage			6'000.00		4'226.00	
2195.3300.60 Amortissement planifiés - biens mobiliers - véhicules			4'284.70		4'284.70	
2195.3910.00 Imputations internes - salaire chauffeur-concierge					7'590.53	
2195.4631.00 Subventions du canton pour transports scolaires				30'000.00		29'700.00
2195 Transport d'élèves	49'586.80		66'980.70	30'000.00	61'099.64	37'287.30
219 Scolarité obligatoire	76'877.86		107'268.03	30'000.00	95'007.45	37'287.30
21 Scolarité obligatoire	2'026'070.71	381'583.10	2'066'977.43	484'920.00	2'012'492.15	444'082.94
Dépenses nettes		1'644'487.61		1'582'057.43		1'568'409.21

MCH2: Aperçu du compte de résultat selon les fonctions

Péry - La Heutte

	Comptes 2020		Budget 2020		Comptes 2019	
	Charges	Revenus	Charges	Revenus	Charges	Revenus
2 Formation	2'026'070.71	381'583.10	2'066'977.43	484'920.00	2'012'492.15	444'082.94
Dépenses nettes		1'644'487.61		1'582'057.43		1'568'409.21

MCH2: Aperçu du compte de résultat selon les fonctions

Péry - La Heutte

	Comptes 2020		Budget 2020		Comptes 2019	
	Charges	Revenus	Charges	Revenus	Charges	Revenus
3 Culture, sports et loisirs, Eglises						
32 Culture, autres						
322 Concerts et théâtre						
3220 Concerts et théâtre						
3220.3636.00 Subventions à des institutions privées sans but lucratif			3'000.00		700.00	
3220 Concerts et théâtre			3'000.00		700.00	
322 Concerts et théâtre			3'000.00		700.00	
329 Culture						
3290 Culture, autres						
3290.3000.00 Commission d'embellissement : JETONS UNIQUEMENT			500.00		462.50	
3290.3000.01 Commisison d'animation culturelle	813.50		4'000.00		3'240.75	
3290.3000.02 CACP charges (équilibre)						75.00
3290.3109.00 Fête nationale, prom. civ., 1130ème	4'040.10		10'000.00		9'604.00	
3290.3109.01 Comm. embellissement - fleurs, déc. Noël et divers	1'709.55		5'000.00		16'014.65	
3290.3636.00 Subventions à des institutions privées sans but lucratif	24'207.00		25'000.00		22'996.00	
3290.4300.01 CACP produits (équilibre)					75.00	
3290.4309.00 Rentrées diverses - rembt. promotions civiques						666.55
3290 Culture, autres	30'770.15		44'500.00		52'392.90	741.55
329 Culture	30'770.15		44'500.00		52'392.90	741.55
32 Culture, autres	30'770.15		47'500.00		53'092.90	741.55
Dépenses nettes		30'770.15		47'500.00		52'351.35
33 Médias						
332 Mass media						
3320 Mass media						
3320.3101.00 Agendas, imprimés, brochures			4'000.00		5'336.55	
3320.3132.00 Abonnement et distribution Feuille officielle	5'430.45		22'000.00		22'288.30	
3320.3150.00 Panneau d'affichage			500.00			
3320.4635.00 Agenda				3'500.00		4'830.00
3320 Mass media	5'430.45		26'500.00	3'500.00	27'624.85	4'830.00

MCH2: Aperçu du compte de résultat selon les fonctions

Péry - La Heutte

	Comptes 2020		Budget 2020		Comptes 2019	
	Charges	Revenus	Charges	Revenus	Charges	Revenus
3 Culture, sports et loisirs, Eglises (...)						
332 Mass media	5'430.45		26'500.00	3'500.00	27'624.85	4'830.00
33 Médias	5'430.45		26'500.00	3'500.00	27'624.85	4'830.00
Dépenses nettes		5'430.45		23'000.00		22'794.85
34 Sports et loisirs						
341 Sports						
3410 Sports						
3410.3636.00 Subventions aux sociétés sportives locales	1'200.00		1'000.00		600.00	
3410 Sports	1'200.00		1'000.00		600.00	
341 Sports	1'200.00		1'000.00		600.00	
342 Loisirs						
3420 Loisirs						
3420.3130.00 Sortie des personnes âgées	10'865.85		12'000.00		12'527.30	
3420.3144.00 Entretien des installations, fontaines			1'000.00		2'800.20	
3420.3636.01 Action ""Passeport-vacances""			500.00		270.00	
3420 Loisirs	10'865.85		13'500.00		15'597.50	
342 Loisirs	10'865.85		13'500.00		15'597.50	
34 Sports et loisirs	12'065.85		14'500.00		16'197.50	
Dépenses nettes		12'065.85		14'500.00		16'197.50
3 Culture, sports et loisirs, Eglises	48'266.45		88'500.00	3'500.00	96'915.25	5'571.55
Dépenses nettes		48'266.45		85'000.00		91'343.70

MCH2: Aperçu du compte de résultat selon les fonctions

Péry - La Heutte

	Comptes 2020		Budget 2020		Comptes 2019	
	Charges	Revenus	Charges	Revenus	Charges	Revenus
4 Santé						
43 Promotion de la santé						
432 Lutte contre les maladies, autres						
4320 Lutte contre les maladies, autres						
4320.3631.00 Subventions au fonds cantonal de lutte contre les maladies			700.00			
4320 Lutte contre les maladies, autres			700.00			
432 Lutte contre les maladies, autres			700.00			
433 Service médical scolaire						
4330 Service médical scolaire						
4330.3636.00 Honoraires du médecin scolaire	680.00		1'000.00		710.00	
4330 Service médical scolaire	680.00		1'000.00		710.00	
4331 Service dentaire scolaire						
4331.3136.00 Information et examens dentaires	2'743.40		1'500.00		590.10	
4331.3637.00 Mesures prophylactiques			1'000.00		1'705.00	
4331.3637.01 Traitements de la denture normale	56.20		200.00			
4331.3637.02 Traitements de la denture anormale	1'444.55		300.00		1'284.80	
4331 Service dentaire scolaire	4'244.15		3'000.00		3'579.90	
433 Service médical scolaire	4'924.15		4'000.00		4'289.90	
43 Promotion de la santé	4'924.15		4'700.00		4'289.90	
Dépenses nettes		4'924.15		4'700.00		4'289.90
4 Santé	4'924.15		4'700.00		4'289.90	
Dépenses nettes		4'924.15		4'700.00		4'289.90

MCH2: Aperçu du compte de résultat selon les fonctions

Péry - La Heutte

	Comptes 2020		Budget 2020		Comptes 2019	
	Charges	Revenus	Charges	Revenus	Charges	Revenus
5 Sécurité sociale						
52 Invalidité						
523 Foyers pour invalides						
5230 Foyers pour invalides						
5230.3631.00 Politique du 3ème âge	641.40		1'200.00		1'058.65	
5230 Foyers pour invalides	641.40		1'200.00		1'058.65	
523 Foyers pour invalides	641.40		1'200.00		1'058.65	
52 Invalidité	641.40		1'200.00		1'058.65	
Dépenses nettes		641.40		1'200.00		1'058.65
53 Vieillesse et survivants						
531 Assurance-vieillesse et survivants (AVS)						
5310 Assurance-vieillesse et survivants (AVS)						
5310.3010.00 Traitement préposée AVS	45'983.00		37'000.00		41'345.55	
5310.3050.00 Cotisations AVS/AI/APG/AC	3'706.35		2'943.50		3'406.24	
5310.3052.00 Cotisations LPP	2'727.14		2'410.63		2'363.40	
5310.3053.00 Cotisations employeur assurances-accidents	793.60		395.85		454.56	
5310.3055.00 Cot. employeur ass. ind. journalières maladie	409.10		964.25		1'099.03	
5310.3090.00 Autres charges du personnel	6'175.90		1'015.00		237.80	
5310.3100.00 Matériel de bureau, imprimés	1'068.00		2'500.00		1'942.10	
5310.3130.00 Ports, téléphones, informatique et frais bancaires	799.00		1'300.00		1'555.05	
5310.3134.00 Primes d'assurances			500.00			
5310.3160.00 Loyers	2'400.00		2'400.00		2'400.00	
5310.3910.00 Imputations internes - salaires administratifs	4'959.50		9'300.00		9'644.00	
5310.4611.00 Part du canton au traitement de la préposée		8'704.00		8'500.00		8'184.00
5310.4612.00 Dédommagement des communes membres		32'890.00		33'000.00		31'794.00
5310.4612.01 Remboursement frais de ports (canton)		723.00		500.00		723.00
5310 Assurance-vieillesse et survivants (AVS)	69'021.59	42'317.00	60'729.23	42'000.00	64'447.73	40'701.00
531 Assurance-vieillesse et survivants (AVS)	69'021.59	42'317.00	60'729.23	42'000.00	64'447.73	40'701.00
532 Prestations complémentaires à l'AVS / AI						

MCH2: Aperçu du compte de résultat selon les fonctions

Péry - La Heutte

	Comptes 2020		Budget 2020		Comptes 2019	
	Charges	Revenus	Charges	Revenus	Charges	Revenus
5 Sécurité sociale (...)						
5320 Prestations complémentaires à l'AVS / AI						
5320.3631.00 Part communale aux prestations complémentaires	432'289.00		447'360.00		428'101.00	
5320 Prestations complémentaires à l'AVS / AI	432'289.00		447'360.00		428'101.00	
532 Prestations complémentaires à l'AVS / AI	432'289.00		447'360.00		428'101.00	
53 Vieillesse et survivants	501'310.59	42'317.00	508'089.23	42'000.00	492'548.73	40'701.00
Dépenses nettes		458'993.59		466'089.23		451'847.73
54 Famille et jeunesse						
541 Allocations familiales						
5410 Allocations familiales						
5410.3631.00 Part communale aux allocations familiales	8'460.00		11'520.00		11'473.00	
5410 Allocations familiales	8'460.00		11'520.00		11'473.00	
541 Allocations familiales	8'460.00		11'520.00		11'473.00	
544 Protection de la jeunesse						
5440 Protection de la jeunesse (en général)						
5440.3000.00 Indemnités surveillantes des enfants placés			812.00			
5440.3134.00 Assurance RC des enfants placés			200.00			
5440.3612.00 Franchise crèche	5'967.65				13'224.00	
5440.3631.00 Déléguée à la jeunesse	949.00		1'200.00		953.00	
5440 Protection de la jeunesse (en général)	6'916.65		2'212.00		14'177.00	
5444 Animation de jeunesse						
5444.3000.00 Commission de jeunesse	2'106.25		3'045.00		1'300.00	
5444.3010.00 Traitement personnel CAJ	90'282.36		90'300.00		79'607.03	
5444.3010.01 Traitement direction CAJ					7'935.35	
5444.3010.09 Stagiaires	200.00		1'015.00			
5444.3010.10 Apprentis					24'739.50	
5444.3050.00 Cotisations AVS/AI/APG/AC	7'276.57		7'206.50		9'107.90	
5444.3052.00 Cotisations LPP	5'273.88		3'857.00		4'510.84	
5444.3053.00 Cotisations employeur assurances-accidents	1'600.24		964.25		1'215.44	

MCH2: Aperçu du compte de résultat selon les fonctions

Péry - La Heutte

	Comptes 2020		Budget 2020		Comptes 2019	
	Charges	Revenus	Charges	Revenus	Charges	Revenus
5 Sécurité sociale (...)						
5444.3055.00 Cot. employeur ass. ind. journalières maladie	802.57		2'334.50		2'938.69	
5444.3099.00 Autres charges du personnel	3'414.56				2'745.04	
5444.3109.00 Animation jeunesse	8'359.20		10'000.00		6'745.50	
5444.3120.00 Eau, énergie, comb., loc interne	3'600.00		11'800.00		11'800.00	
5444.3130.00 Téléphones, ligne internet, mat. bureau divers	2'605.82		3'000.00		875.85	
5444.3144.00 Entretien bâtiment et installations	4'630.00		1'000.00		2'603.12	
5444.3160.01 Loyer	12'000.00		6'000.00			
5444.3910.00 Imputations internes - conciergerie	4'000.00		4'000.00		4'000.00	
5444.4260.00 Autres contributions de tiers						1'237.00
5444.4612.00 Contributions de la Paroisse réformée de Péry		1'500.00		1'500.00		1'600.00
5444.4612.01 Contributions de la commune de Corgémont		1'800.00		1'800.00		1'800.00
5444.4612.02 Contributions de la commune de Sonceboz		2'200.00		2'200.00		2'200.00
5444.4612.03 Contributions de la commune de Cortébert		800.00		800.00		800.00
5444.4612.04 Contributions de la Paroisse catholique		1'500.00		1'500.00		1'500.00
5444.4631.00 Contributions diverses - Subv. canton CAJ		118'688.55		105'000.00		118'577.60
5444 Animation de jeunesse	146'151.45	126'488.55	144'522.25	112'800.00	160'124.26	127'714.60
544 Protection de la jeunesse	153'068.10	126'488.55	146'734.25	112'800.00	174'301.26	127'714.60
545 Prestations aux familles						
5451 Crèches et garderies						
5451.3636.00 Garderie Les Papillons			2'000.00			
5451.3637.00 Bons de garde (total)	28'174.65		300'000.00			
5451.4611.00 Part du canton aux bons de garde (80%)				240'000.00		
5451 Crèches et garderies	28'174.65		302'000.00	240'000.00		
545 Prestations aux familles	28'174.65		302'000.00	240'000.00		
54 Famille et jeunesse	189'702.75	126'488.55	460'254.25	352'800.00	185'774.26	127'714.60
Dépenses nettes		63'214.20		107'454.25		58'059.66
57 Aide sociale et asile						
571 Aides supplémentaires						

MCH2: Aperçu du compte de résultat selon les fonctions

Péry - La Heutte

	Comptes 2020		Budget 2020		Comptes 2019	
	Charges	Revenus	Charges	Revenus	Charges	Revenus
5 Sécurité sociale (...)						
5711 Allocations selon décret						
5711.3637.01 Allocations spéciales : autres	297.80		5'000.00			
5711 Allocations selon décret	297.80		5'000.00			
571 Aides supplémentaires	297.80		5'000.00			
579 Aide sociale						
5796 Service social régional						
5796.3634.00 Subventions diverses : non admises à la répartition des char	31'291.55		31'000.00		29'259.45	
5796 Service social régional	31'291.55		31'000.00		29'259.45	
5799 Compensation des charges de l'aide sociale						
5799.3611.00 Aide sociale; compensation des charges, part communale	1'093'595.50		1'008'000.00		961'269.60	
5799 Compensation des charges de l'aide sociale	1'093'595.50		1'008'000.00		961'269.60	
579 Aide sociale	1'124'887.05		1'039'000.00		990'529.05	
57 Aide sociale et asile	1'125'184.85		1'044'000.00		990'529.05	
Dépenses nettes		1'125'184.85		1'044'000.00		990'529.05
5 Sécurité sociale	1'816'839.59	168'805.55	2'013'543.48	394'800.00	1'669'910.69	168'415.60
Dépenses nettes		1'648'034.04		1'618'743.48		1'501'495.09

MCH2: Aperçu du compte de résultat selon les fonctions

Péry - La Heutte

	Comptes 2020		Budget 2020		Comptes 2019	
	Charges	Revenus	Charges	Revenus	Charges	Revenus
6 Transports et télécommunications						
61 Circulation routière						
615 Routes communales						
6150 Routes communales						
6150.3010.00 Traitement du personnel travaux publics	241'725.40		247'000.00		88'752.10	
6150.3010.01 Traitement du personnel travaux publics					80'633.85	
6150.3010.02 Traitement du personnel travaux publics					68'281.85	
6150.3030.90 Traitement personnel temporaire travaux publics	9'656.15		6'090.00		9'388.90	
6150.3050.00 Assurances sociales	19'513.35		19'386.50		19'984.91	
6150.3052.00 Cotisations LPP	18'490.13		17'255.00		17'730.60	
6150.3053.00 Cotisations employeur assurances-accidents	9'518.80		7'815.50		8'011.06	
6150.3054.00 Cotisations CAF	95.00					
6150.3055.00 Cot. employeur ass. ind. journalières maladie	2'159.54		6'293.00		6'448.18	
6150.3090.00 Autres charges du personnel	3'428.88		6'500.00			8'733.58
6150.3101.00 Achat de matériel	4'617.71		4'600.00		5'873.20	
6150.3101.01 Carburants, lubrifiants	6'992.94		7'500.00		8'197.78	
6150.3101.02 Matériel de signalisation			7'000.00		8'687.55	
6150.3111.00 Achat de machines et outils	5'738.00		2'000.00		2'197.70	
6150.3112.00 Habits de travail	1'311.40		1'500.00		1'724.20	
6150.3120.00 Eau, énergie, combustibles	3'835.80		2'822.00		4'338.56	
6150.3120.01 Energie pour l'éclairage public	32'082.65		28'000.00		28'451.85	
6150.3120.02 Taxe d'assainissement 1.-/m2 de route	50'612.90		51'000.00		50'612.90	
6150.3130.00 Téléphones	1'418.94		1'000.00		1'440.54	
6150.3134.01 Assurances véhicules - primes RC	12'515.50		6'500.00		7'362.20	
6150.3134.02 Assurances choses, RC, AIB	1'001.65		500.00		1'618.60	
6150.3137.00 Assurances véhicules - office de la circulation routière	2'505.00		8'750.00		9'535.15	
6150.3141.00 Entretien courant des routes	50'042.70		70'000.00		38'010.40	
6150.3141.01 Entretien hivernal des routes	2'922.90		9'000.00		5'518.28	

MCH2: Aperçu du compte de résultat selon les fonctions

Péry - La Heutte

	Comptes 2020		Budget 2020		Comptes 2019	
	Charges	Revenus	Charges	Revenus	Charges	Revenus
6 Transports et télécommunications (...)						
6150.3141.02 Entretien de l'éclairage public	292.80		3'000.00		11'939.30	
6150.3141.03 Entretien des espaces verts	3'825.30		3'000.00		2'001.00	
6150.3144.00 Entretien des immeubles	822.20		4'000.00		3'628.05	
6150.3151.00 Entretien véhicules, machines, signalisation	17'892.83		11'500.00		34'390.55	
6150.3300.10 Amortissement planifié / routes	33'381.05		53'586.00		33'381.05	
6150.3300.40 Amortissement planifié / terrains bâtis	2'510.90		8'162.00			
6150.3300.60 Amortissement planifié / véhicule voirie	11'250.00		18'500.00		11'250.00	
6150.3300.90 Amortissement planifié / Autres immob. corporelles			332.50			
6150.3612.01 Imputations internes charges de personnel			7'700.00		7'321.96	
6150.3910.00 Imputations internes - prestations TP	600.00					
6150.4250.00 Ventes		30.00		200.00		275.00
6150.4260.00 Remboursements de tiers		18'523.55		3'500.00	2'027.00	
6150.4260.99 Liquider en 2016/recettes prestations de service		1'104.00				870.00
6150.4472.00 Location locaux à SP Péry-La Heutte				6'000.00		
6150.4612.00 Imputations internes - traitement personnel TP		87'480.00		92'200.00		86'784.87
6150.4631.00 Dédommagement du canton		2'769.00		4'000.00		3'704.00
6150.4910.00 Imputations internes - traitement personnel TP		12'150.00		15'000.00		3'944.40
6150 Routes communales	550'760.42	122'056.55	620'292.50	120'900.00	578'739.27	104'311.85
615 Routes communales	550'760.42	122'056.55	620'292.50	120'900.00	578'739.27	104'311.85
61 Circulation routière	550'760.42	122'056.55	620'292.50	120'900.00	578'739.27	104'311.85
Dépenses nettes		428'703.87		499'392.50		474'427.42
62 Transports publics						
622 Trafic régional						
6220 Trafic régional						
6220.3634.03 Conférence régionale des transports	918.00		800.00		918.00	
6220.3636.01 Subv. Moonliner	3'774.40		4'000.00		3'968.00	
6220 Trafic régional	4'692.40		4'800.00		4'886.00	
622 Trafic régional	4'692.40		4'800.00		4'886.00	

MCH2: Aperçu du compte de résultat selon les fonctions

Péry - La Heutte

	Comptes 2020		Budget 2020		Comptes 2019	
	Charges	Revenus	Charges	Revenus	Charges	Revenus
6 Transports et télécommunications (...)						
629 Transports publics						
6291 Transports publics, part de la commune						
6291.3631.00 Transports publics; compensation des charges, part communale	165'631.00		171'295.00		155'657.00	
6291 Transports publics, part de la commune	165'631.00		171'295.00		155'657.00	
629 Transports publics	165'631.00		171'295.00		155'657.00	
62 Transports publics	170'323.40		176'095.00		160'543.00	
Dépenses nettes		170'323.40		176'095.00		160'543.00
6 Transports et télécommunications	721'083.82	122'056.55	796'387.50	120'900.00	739'282.27	104'311.85
Dépenses nettes		599'027.27		675'487.50		634'970.42

MCH2: Aperçu du compte de résultat selon les fonctions

Péry - La Heutte

	Comptes 2020		Budget 2020		Comptes 2019	
	Charges	Revenus	Charges	Revenus	Charges	Revenus
7 Protection de l'environnement et aménagement du territoire						
71 Alimentation en eau						
710 Alimentation en eau						
7100 Alimentation en eau (en général)						
7100.3143.00 Entretien des fontaines	4'396.60					
7100 Alimentation en eau (en général)	4'396.60					
7101 Alimentation en eau (entreprise communale)						
7101.3000.00 Indemnités, jetons de présence commission des eaux	400.00		1'522.50		956.25	
7101.3101.00 Achat/entretien des compteurs d'eau	4'314.50		5'000.00			
7101.3101.01 Achat de machines et d'outils	981.50		3'000.00		37.15	
7101.3101.02 Matériel pour chlorage et filtrage	3'210.05		3'000.00		3'145.50	
7101.3120.00 Energie électrique pompage et filtrage	15'354.00		18'000.00		13'154.52	
7101.3130.00 Frais d'administration, téléphones	4'390.64		5'000.00		3'936.92	
7101.3132.00 Honoraires d'ingénieurs			1'000.00		2'625.00	
7101.3132.01 Honoraires procédures administratives			6'600.00			
7101.3134.00 Assurances choses, RC, AIB	1'726.30		2'000.00		1'759.05	
7101.3143.00 Entretien des immeubles	2'604.40		1'500.00		2'604.40	
7101.3143.01 Entretien des installations	52'211.40		90'000.00		124'013.75	
7101.3143.99 Entretien des hydrantes/vannes	6'818.90		12'000.00		12'489.60	
7101.3169.00 Droits d'eau versés au canton			7'500.00		7'868.65	
7101.3181.00 Dépréciations d'avoirs irrécouvrables			2'000.00			4'647.45
7101.3300.20 Amortissements planifiés - EP	3'535.47		17'574.60		3'863.57	
7101.3300.60 Amortissements planifiés - mobilier, conduites	4'438.30		5'238.30		4'438.30	
7101.3300.90 Amortissements planifiés - autres immob.	598.25				598.25	
7101.3510.10 Attributions FSMV - eau	123'816.00		146'040.00		146'040.00	
7101.3510.50 Attrib produit taxes de raccordement au FSMV	22'224.19					
7101.3612.01 Imputations internes - charges de personnel	73'820.00		76'500.00		70'708.35	
7101.3612.02 Imputations internes - frais administratifs	5'000.00		5'000.00		5'000.00	

MCH2: Aperçu du compte de résultat selon les fonctions

Péry - La Heutte

	Comptes 2020		Budget 2020		Comptes 2019	
	Charges	Revenus	Charges	Revenus	Charges	Revenus
7 Protection de l'environnement et aménagement du territoire (...)						
7101.3632.00 LH Subv. syndicat Plagne-Vauffelin			1'000.00			
7101.4240.00 Produits de la taxe d'eau - facturation m3		424'786.00		410'000.00		386'196.96
7101.4240.50 Taxes uniques raccordement		22'224.19				
7101.4260.00 Restitutions de tiers - travaux particuliers		1'548.70		1'000.00		1'256.00
7101.4260.01 Restitutions de tiers - subv. hydrantes						2'926.85
7101.4260.99 Liquider en 2016/Recettes prest. service				100.00		
7101.4510.10 Prélèvement FSMV - alimentation en eau		8'572.02				8'900.12
7101.9010.10 Attributions FSET - eau	131'687.01		1'624.60		688.12	
7101 Alimentation en eau (entreprise communale)	457'130.91	457'130.91	411'100.00	411'100.00	403'927.38	403'927.38
710 Alimentation en eau	461'527.51	457'130.91	411'100.00	411'100.00	403'927.38	403'927.38
71 Alimentation en eau	461'527.51	457'130.91	411'100.00	411'100.00	403'927.38	403'927.38
Dépenses nettes		4'396.60				
72 Traitement des eaux usées						
720 Traitement des eaux usées						
7201 Traitement des eaux usées (entreprise communale)						
7201.3090.00 Autres charges personnel, formation	360.00		2'537.50		810.00	
7201.3120.00 Energie			100.00			
7201.3132.00 Honoraires pour plans et projets	1'747.70		3'000.00		3'638.35	
7201.3143.00 Entretien du réseau d'assainissement	19'670.15		7'500.00		15'636.75	
7201.3143.01 Entretien installations + curage & contrôles caméra	1'460.00		20'000.00		5'450.45	
7201.3181.00 Dépréciation d'avoires irrécouvrables			2'300.00			
7201.3300.30 Amortissements planifiés - eau usée	5'165.53		14'658.25		5'165.53	
7201.3300.60 Amortissements planifiés - mobilier - canalisations	2'506.50		2'506.50		2'506.50	
7201.3300.90 Amortissements planifiés - autres immob.	598.20				598.20	
7201.3510.10 Attributions FSMV - assainissement des eaux	140'013.76		170'636.00		170'636.00	
7201.3510.50 Attrib du produit taxes de raccordement au FSMV	30'622.24					
7201.3612.01 Imputations internes - frais administratifs	5'000.00		5'000.00		5'000.00	

MCH2: Aperçu du compte de résultat selon les fonctions

Péry - La Heutte

	Comptes 2020		Budget 2020		Comptes 2019	
	Charges	Revenus	Charges	Revenus	Charges	Revenus
7 Protection de l'environnement et aménagement du territoire (...)						
7201.3612.02 Imputations internes - charges de personnel	4'620.00		7'250.00		3'730.73	
7201.3632.00 Subventions SEGO - exploitation	161'670.10		215'089.00		207'893.67	
7201.3632.01 Subventions SEGO - FSMV	86'429.45		86'000.00		85'873.80	
7201.4240.00 Produits de la taxe d'eaux usées - facturation m3				500.00	575.65	
7201.4240.01 Produits de la taxe d'eaux usées - taxe annuelle		402'387.41		400'000.00		372'931.27
7201.4240.02 Redevances d'utilisation - taxe annuelle eaux surface routes		61'972.97		62'000.00		61'972.97
7201.4240.03 Redevances d'utilisation : taxes annuelles d'épuration		360.00				810.00
7201.4240.99 Taxes uniques de raccordement		30'622.24				
7201.4510.10 Prélèvement FSMV - assainissement des eaux		8'270.23				8'270.23
7201.9010.10 Attributions FSET - assainissement des eaux	43'749.22					
7201.9011.10 Prélèvement FSET - assainissement des eaux				74'077.25		63'531.16
7201 Traitement des eaux usées (entreprise communale)	503'612.85	503'612.85	536'577.25	536'577.25	507'515.63	507'515.63
720 Traitement des eaux usées	503'612.85	503'612.85	536'577.25	536'577.25	507'515.63	507'515.63
72 Traitement des eaux usées	503'612.85	503'612.85	536'577.25	536'577.25	507'515.63	507'515.63
73 Gestion des déchets						
730 Gestion des déchets						
7301 Gestion des déchets (entreprise communale)						
7301.3130.00 Enlèvement des déchets (autres que Celtor)	6'328.00		26'000.00		9'870.75	
7301.3130.01 Petroplast - achat vignettes conteneurs	9'178.09		5'000.00		9'128.36	
7301.3130.02 Contributions accordées à CELTOR	92'340.90		85'000.00		116'969.25	
7301.3130.97 Clean-up			1'000.00			
7301.3130.98 Supprimer 2015/Déchets carnés					59.90	
7301.3144.00 Achat déchetterie, conteneurs, équipements divers	6'904.25		1'000.00		1'594.45	
7301.3181.00 Dépréciation d'avoirs irrécouvrables			500.00			
7301.3300.40 Amortissement planifié / terrains bâtis PA			1'750.00			
7301.3612.01 Imputations internes - charges de personnel	23'790.00		21'500.00		22'100.02	
7301.3612.02 Imputations internes - frais administratifs	2'500.00		5'000.00		2'500.00	

MCH2: Aperçu du compte de résultat selon les fonctions

Péry - La Heutte

	Comptes 2020		Budget 2020		Comptes 2019	
	Charges	Revenus	Charges	Revenus	Charges	Revenus
7 Protection de l'environnement et aménagement du territoire (...)						
7301.4240.00 Taxe d'enlèvement des déchets		160'514.55		160'000.00		162'744.63
7301.4260.00 Taxes de récupération (papier, verre usagé, PET, etc)		180.90		3'200.00		199.40
7301.4270.00 Amendes, frais divers dépôts illicites déchets		1'500.00				
7301.4290.00 Recettes diverses		824.88		1'000.00		8'539.45
7301.4290.01 Ventes banderoles		7'374.92		8'000.00		6'483.96
7301.9010.10 Attributions aux financements spéciaux	29'354.01		25'450.00		15'744.71	
7301 Gestion des déchets (entreprise communale)	170'395.25	170'395.25	172'200.00	172'200.00	177'967.44	177'967.44
730 Gestion des déchets	170'395.25	170'395.25	172'200.00	172'200.00	177'967.44	177'967.44
73 Gestion des déchets	170'395.25	170'395.25	172'200.00	172'200.00	177'967.44	177'967.44
74 Aménagements						
741 Corrections de cours d'eau						
7410 Corrections de cours d'eau						
7410.3142.00 Entretien des rivières et ruisseaux			10'000.00			
7410.3142.01 Entretien des pièges à gravier			5'000.00			
7410.3300.20 Amortissement planifié - aménagement des eaux	795.15		795.15		795.15	
7410.3632.00 Subvention Syndicat d'aménagement des rives de la Suze	19'440.00		55'728.00		55'728.00	
7410 Corrections de cours d'eau	20'235.15		71'523.15		56'523.15	
741 Corrections de cours d'eau	20'235.15		71'523.15		56'523.15	
74 Aménagements	20'235.15		71'523.15		56'523.15	
Dépenses nettes		20'235.15		71'523.15		56'523.15
76 Lutte contre la pollution de l'environnement						
761 Protection de l'air et du climat						
7610 Protection de l'air et du climat						
7610.3101.00 Dédom. versé au canton			3'000.00			
7610 Protection de l'air et du climat			3'000.00			
761 Protection de l'air et du climat			3'000.00			

MCH2: Aperçu du compte de résultat selon les fonctions

Péry - La Heutte

	Comptes 2020		Budget 2020		Comptes 2019	
	Charges	Revenus	Charges	Revenus	Charges	Revenus
7 Protection de l'environnement et aménagement du territoire (...)						
76 Lutte contre la pollution de l'environnement			3'000.00			
Dépenses nettes				3'000.00		
77 Protection de l'environnement, autres						
771 Cimetières, crématoires						
7710 Cimetières, crématoires (en général)						
7710.3000.00 Indemnités, jetons de présence commission morgue	1'112.50		1'522.50		425.00	
7710.3010.00 Traitement du concierge			3'200.00		2'495.40	
7710.3100.00 Matériel de bureau divers	140.00		100.00			
7710.3101.00 Matériel pour l'entretien	805.50		500.00		276.00	
7710.3101.01 Achat de mat. et d'appareils d'équipement, outils			300.00		1'049.60	
7710.3120.00 Eau, énergie, combustibles	1'997.75		1'100.00		2'383.60	
7710.3134.00 Primes d'assurance	71.15		150.00		61.20	
7710.3144.00 Entretien et mises en terre	12'816.30		10'000.00		12'918.65	
7710.3144.01 Réparations et aménagements	3'484.90		10'000.00		988.20	
7710.3199.00 Frais divers			200.00			
7710.3300.40 Amortissement planifié - terrains bâtis	550.10		550.10		550.10	
7710.3910.00 Imputation interne - salaires cimetière	3'490.00					
7710.4240.00 Revenus des concessions, dons		2'400.00		4'000.00		8'650.00
7710.4240.01 Location morgue				2'000.00		
7710 Cimetières, crématoires (en général)	24'468.20	2'400.00	27'622.60	6'000.00	21'147.75	8'650.00
771 Cimetières, crématoires	24'468.20	2'400.00	27'622.60	6'000.00	21'147.75	8'650.00
779 Protection de l'environnement						
7791 Toilettes publiques						
7791.3101.00 Toilettes publiques - matériel d'entretien			1'300.00			
7791 Toilettes publiques			1'300.00			
7792 Toilettes pour chiens						
7792.3101.00 Sacs déjections canines - subventions SPA	303.70		4'000.00		1'156.60	

MCH2: Aperçu du compte de résultat selon les fonctions

Péry - La Heutte

	Comptes 2020		Budget 2020		Comptes 2019	
	Charges	Revenus	Charges	Revenus	Charges	Revenus
7 Protection de l'environnement et aménagement du territoire (...)						
7792 Toilettes pour chiens	303.70		4'000.00		1'156.60	
779 Protection de l'environnement	303.70		5'300.00		1'156.60	
77 Protection de l'environnement, autres	24'771.90	2'400.00	32'922.60	6'000.00	22'304.35	8'650.00
Dépenses nettes		22'371.90		26'922.60		13'654.35
79 Organisation du territoire						
790 Organisation du territoire						
7900 Organisation du territoire (en général)						
7900.3000.00 Indemnités, jetons de présence commission d'urbanisme	9'044.15		5'075.00		5'071.25	
7900.3132.00 Honoraires pour l'aménagement local			3'000.00			
7900.3145.00 Camps nature			2'000.00		1'190.45	
7900.3300.99 Amortissements planifiés - autres immob. corpo.	6'413.15		5'718.00		5'237.75	
7900.4260.00 Subvention RDPPF canton 2019		2'968.30				
7900 Organisation du territoire (en général)	15'457.30	2'968.30	15'793.00		11'499.45	
790 Organisation du territoire	15'457.30	2'968.30	15'793.00		11'499.45	
79 Organisation du territoire	15'457.30	2'968.30	15'793.00		11'499.45	
Dépenses nettes		12'489.00		15'793.00		11'499.45
7 Protection de l'environnement et aménagement du territoire	1'195'999.96	1'136'507.31	1'243'116.00	1'125'877.25	1'179'737.40	1'098'060.45
Dépenses nettes		59'492.65		117'238.75		81'676.95

MCH2: Aperçu du compte de résultat selon les fonctions

Péry - La Heutte

	Comptes 2020		Budget 2020		Comptes 2019	
	Charges	Revenus	Charges	Revenus	Charges	Revenus
8 Économie publique						
81 Agriculture						
811 Administration, exécution et contrôle						
8110 Administration, exécution et contrôle						
8110.3010.00 Traitement du préposé à la culture des champs	300.00		350.00		300.00	
8110.3170.00 LH Dédomagement pour déplacements			50.00			
8110 Administration, exécution et contrôle	300.00		400.00		300.00	
811 Administration, exécution et contrôle	300.00		400.00		300.00	
81 Agriculture	300.00		400.00		300.00	
Dépenses nettes		300.00		400.00		300.00
84 Tourisme						
840 Tourisme						
8406 Tourisme régional						
8406.3636.00 Cotisations au Parc régional Chasseral	7'604.00		7'500.00		7'732.00	
8406 Tourisme régional	7'604.00		7'500.00		7'732.00	
840 Tourisme	7'604.00		7'500.00		7'732.00	
84 Tourisme	7'604.00		7'500.00		7'732.00	
Dépenses nettes		7'604.00		7'500.00		7'732.00
85 Industrie, artisanat et commerce						
850 Industrie, artisanat et commerce						
8500 Industrie, artisanat et commerce						
8500.3199.01 Aide à fonds perdus en cas de pandémie (Covid-19)	28'650.00					
8500 Industrie, artisanat et commerce	28'650.00					
850 Industrie, artisanat et commerce	28'650.00					
85 Industrie, artisanat et commerce	28'650.00					
Dépenses nettes		28'650.00				
86 Banques et assurances						
860 Banques et assurances						
8600 Banques et assurances						
8600.4451.00 Revenus provenant du capital de garantie CEC-Clientis		5'833.10		5'000.00		6'798.80

MCH2: Aperçu du compte de résultat selon les fonctions

Péry - La Heutte

	Comptes 2020		Budget 2020		Comptes 2019	
	Charges	Revenus	Charges	Revenus	Charges	Revenus
8 Économie publique (...)						
8600 Banques et assurances		5'833.10		5'000.00		6'798.80
860 Banques et assurances		5'833.10		5'000.00		6'798.80
86 Banques et assurances		5'833.10		5'000.00		6'798.80
Recettes nettes	5'833.10		5'000.00		6'798.80	
87 Combustibles et énergie						
871 Electricité						
8710 Electricité (en général)						
8710.4120.00 Revenus de la concession des FMB		76'984.00		73'000.00		74'815.00
8710 Electricité (en général)		76'984.00		73'000.00		74'815.00
8712 Centrale électrique (entreprise communale)						
8712.3143.00 Maintenance turbinage Talvonne			1'500.00		3'320.50	
8712.3300.60 Amortissements planifiés - mobilier, conduites	2'339.10		2'339.10		2'339.10	
8712.3510.00 Attribution FS énergies durables	29'000.00		30'000.00		22'000.00	
8712.4635.00 Revenus ventes turbinage Talvonne		58'842.69		60'000.00		43'982.65
8712 Centrale électrique (entreprise communale)	31'339.10	58'842.69	33'839.10	60'000.00	27'659.60	43'982.65
871 Electricité	31'339.10	135'826.69	33'839.10	133'000.00	27'659.60	118'797.65
879 Autres sources d'énergie						
8790 Autres sources d'énergie (en général)						
8790.3000.01 Jetons de présence commission CàD					1'185.00	
8790 Autres sources d'énergie (en général)					1'185.00	
879 Autres sources d'énergie					1'185.00	
87 Combustibles et énergie	31'339.10	135'826.69	33'839.10	133'000.00	28'844.60	118'797.65
Recettes nettes	104'487.59		99'160.90		89'953.05	
89 Autres exploitations artisanales						
890 Autres exploitations artisanales						
8900 Autres exploitations artisanales						
8900.3000.00 Indemnités, jetons de présence Comm. Vigier SA	156.25				218.75	
8900.4635.00 LH contrib. vigier 18% impôts sur CHF 500'000.-		104'000.00		130'000.00		118'098.65
8900 Autres exploitations artisanales	156.25	104'000.00		130'000.00	218.75	118'098.65

MCH2: Aperçu du compte de résultat selon les fonctions

Péry - La Heutte

	Comptes 2020		Budget 2020		Comptes 2019	
	Charges	Revenus	Charges	Revenus	Charges	Revenus
8 Économie publique (...)						
890 Autres exploitations artisanales	156.25	104'000.00		130'000.00	218.75	118'098.65
89 Autres exploitations artisanales	156.25	104'000.00		130'000.00	218.75	118'098.65
Recettes nettes	103'843.75		130'000.00		117'879.90	
8 Économie publique	68'049.35	245'659.79	41'739.10	268'000.00	37'095.35	243'695.10
Recettes nettes	177'610.44		226'260.90		206'599.75	

MCH2: Aperçu du compte de résultat selon les fonctions

Péry - La Heutte

	Comptes 2020		Budget 2020		Comptes 2019	
	Charges	Revenus	Charges	Revenus	Charges	Revenus
9 Finances et impôts						
91 Impôts						
910 Impôts						
9100 Impôts communaux généraux						
9100.3180.00 Rectifications pour créances fiscales en péril		76'000.00				16'000.00
9100.3181.00 Pertes sur créances, impôts périodiques		82'923.40	70'000.00		76'331.49	
9100.3181.01 Pertes sur créances, impôts apériodiques			5'000.00			
9100.4000.00 Impôts sur le revenu, personnes physiques		2'928'865.10		2'770'000.00		2'928'340.40
9100.4000.20 Rappels d'impôts sur le revenu et amendes		17'517.35		100.00		23'372.55
9100.4000.40 Répart. fiscales, impôt revenu PP non domiciliées dans la co		41'618.20		35'000.00		52'140.35
9100.4000.50 Répart. fiscales, impôt revenu PP domiciliées dans la commun	68'232.60		30'000.00		21'877.30	
9100.4001.00 Impôts sur la fortune, personnes physiques		163'594.50		147'000.00		146'601.05
9100.4002.00 Impôts à la source		44'396.60		40'000.00		48'487.69
9100.4002.01 Impôts à la source selon la LTN		53.30		500.00		41.30
9100.4010.00 Impôts sur le bénéfice, personnes morales		2'199'801.95		2'060'000.00		2'052'637.45
9100.4010.40 Répart. fiscales, impôt revenu PM non domiciliées dans la co		7'434.65		35'000.00		53'591.45
9100.4010.50 Répart. fiscales, impôt revenu PM domiciliées dans la commun	13'497.15		10'000.00		27'718.80	
9100.4011.00 Impôts sur le capital, personnes morales		1'589.60		2'500.00		6'788.45
9100.4019.00 Impôts des sociétés Holding	0.45					321.65
9100.4029.00 Encaissement pde créances fiscales amorties		14'005.15		5'000.00		11'801.95
9100 Impôts communaux généraux	240'653.60	5'418'876.40	115'000.00	5'095'100.00	125'927.59	5'340'124.29
9101 Impôts spéciaux						
9101.4000.00 Impôts sur les gains de loterie				2'000.00		12'670.00
9101.4022.00 Impôts sur les gains immobiliers		157'578.10		20'000.00		30'634.55
9101.4022.10 Taxation spéciale		73'007.65		50'000.00		89'325.00
9101.4029.00 Enc. imp. dépréciés - apériodiques				500.00		
9101 Impôts spéciaux		230'585.75		72'500.00		132'629.55
9102 Taxes immobilières						

MCH2: Aperçu du compte de résultat selon les fonctions

Péry - La Heutte

	Comptes 2020		Budget 2020		Comptes 2019	
	Charges	Revenus	Charges	Revenus	Charges	Revenus
9 Finances et impôts (...)						
9102.4021.00 Taxes immobilières		399'896.90		389'152.00		382'002.40
9102 Taxes immobilières		399'896.90		389'152.00		382'002.40
9103 Taxes sur les chiens						
9103.4033.00 Taxes des chiens		8'550.00		8'000.00		7'950.00
9103 Taxes sur les chiens		8'550.00		8'000.00		7'950.00
910 Impôts	240'653.60	6'057'909.05	115'000.00	5'564'752.00	125'927.59	5'862'706.24
91 Impôts	240'653.60	6'057'909.05	115'000.00	5'564'752.00	125'927.59	5'862'706.24
Recettes nettes	5'817'255.45		5'449'752.00		5'736'778.65	
93 Péréquation financière et compensation des charges						
930 Péréquation financière et compensation des charges						
9300 Péréquation financière et compensation des charges						
9300.3621.60 Nouv. rép. tâches; comp. des charges, part communale	351'935.00		355'200.00		359'692.00	
9300.3622.70 Réduction des disparités entre communes	246'944.00		222'526.00		245'809.00	
9300.4621.60 Indem. charges géo-topographiques, prestation compl.		200'189.00		191'000.00		191'166.00
9300.4621.61 Indem. Charges socio-démographiques, prest. Compl.		27'525.00		26'000.00		25'745.00
9300 Péréquation financière et compensation des charges	598'879.00	227'714.00	577'726.00	217'000.00	605'501.00	216'911.00
930 Péréquation financière et compensation des charges	598'879.00	227'714.00	577'726.00	217'000.00	605'501.00	216'911.00
93 Péréquation financière et compensation des charges	598'879.00	227'714.00	577'726.00	217'000.00	605'501.00	216'911.00
Dépenses nettes		371'165.00		360'726.00		388'590.00
95 Quotes-parts, autres						
950 Quotes-parts, autres						
9500 Quotes-parts, autres						
9500.4024.00 Taxe de successions, donations		3'087.95		1'000.00		16'412.30
9500.4600.01 Quotes-parts, impôt fédéral direct		172'242.80		205'000.00		
9500 Quotes-parts, autres		175'330.75		206'000.00		16'412.30
950 Quotes-parts, autres		175'330.75		206'000.00		16'412.30
95 Quotes-parts, autres		175'330.75		206'000.00		16'412.30
Recettes nettes	175'330.75		206'000.00		16'412.30	

MCH2: Aperçu du compte de résultat selon les fonctions

Péry - La Heutte

	Comptes 2020		Budget 2020		Comptes 2019	
	Charges	Revenus	Charges	Revenus	Charges	Revenus
9 Finances et impôts (...)						
96 Administration de la fortune et de la dette						
961 Intérêts						
9610 Intérêts						
9610.3181.00 Dépréciations du patrimoine financier - intérêts moratoires	5'619.10				3'368.00	
9610.3401.00 Intérêt sur dettes à court terme	2'760.24		4'500.00			952.90
9610.3406.00 Intérêts sur dettes à moyen et long terme	21'608.34		65'000.00		59'827.91	
9610.3406.01 Liquider en 2016/Int. dettes moyen et long terme	37'400.00					
9610.3499.00 Intérêts rémunérateurs	2'351.70		1'500.00		5'155.35	
9610.4400.00 Intérêts sur avoirs en compte courant		17.37		500.00		14.10
9610.4401.00 Intérêts moratoires		30'317.00				38'822.20
9610.4401.99 Intérêts rémunérateurs		1'011.10		30'000.00		2'413.25
9610.4402.00 Intérêts des placements financiers à court terme	1.71					5.00
9610 Intérêts	69'741.09	31'345.47	71'000.00	30'500.00	68'351.26	42'207.45
961 Intérêts	69'741.09	31'345.47	71'000.00	30'500.00	68'351.26	42'207.45
963 Biens-fonds du patrimoine financier						
9630 Biens-fonds du patrimoine financier						
9630.4411.00 Gains comptables -ventes, val-droits superficie						90'679.75
9630 Biens-fonds du patrimoine financier						90'679.75
963 Biens-fonds du patrimoine financier						90'679.75
96 Administration de la fortune et de la dette	69'741.09	31'345.47	71'000.00	30'500.00	68'351.26	132'887.20
Dépenses nettes		38'395.62		40'500.00	64'535.94	
97 Redistributions						
971 Redistributions liées à la taxe sur le CO2						
9710 Redistributions liées à la taxe sur le CO2						
9710.4703.01 Redistribution Taxe CO2		728.10				
9710 Redistributions liées à la taxe sur le CO2		728.10				
971 Redistributions liées à la taxe sur le CO2		728.10				

MCH2: Aperçu du compte de résultat selon les fonctions

Péry - La Heutte

	Comptes 2020		Budget 2020		Comptes 2019	
	Charges	Revenus	Charges	Revenus	Charges	Revenus
9 Finances et impôts (...)						
97 Redistributions		728.10				
Recettes nettes	728.10					
99 Postes non répartis						
990 Postes non répartis						
9900 Postes non répartis, article 84 OCo						
9900.3894.00 Amortissements supplémentaires - attributions réserves					355'926.50	
9900 Postes non répartis, article 84 OCo					355'926.50	
9901 Amortissement du patrimoine administratif existant						
9901.3300.99 Amort planif - PA existant du compte général - fin 2023	438'174.35		438'174.35		438'174.35	
9901 Amortissement du patrimoine administratif existant	438'174.35		438'174.35		438'174.35	
990 Postes non répartis	438'174.35		438'174.35		794'100.85	
999 Clôture						
9990 Clôture						
9990.9000.00 Excédents de revenus	335'860.39				37'505.42	
9990.9001.00 Excédents de charges				75'314.76		
9990 Clôture	335'860.39			75'314.76	37'505.42	
999 Clôture	335'860.39			75'314.76	37'505.42	
99 Postes non répartis	774'034.74		438'174.35	75'314.76	831'606.27	
Dépenses nettes		774'034.74		362'859.59		831'606.27
9 Finances et impôts	1'683'308.43	6'493'027.37	1'201'900.35	6'093'566.76	1'631'386.12	6'228'916.74
Recettes nettes	4'809'718.94		4'891'666.41		4'597'530.62	

MCH2: Aperçu du compte de résultat selon les fonctions

Péry - La Heutte

	Comptes 2020		Budget 2020		Comptes 2019	
	Charges	Revenus	Charges	Revenus	Charges	Revenus
Récapitulation						
0 Administration générale	980'590.54	130'671.25	1'046'697.90	137'850.00	931'751.03	145'488.18
Dépenses nettes		849'919.29		908'847.90		786'262.85
1 Ordre et sécurité publics, défense	332'710.40	199'532.48	353'253.00	227'400.75	361'124.33	225'442.08
Dépenses nettes		133'177.92		125'852.25		135'682.25
2 Formation	2'026'070.71	381'583.10	2'066'977.43	484'920.00	2'012'492.15	444'082.94
Dépenses nettes		1'644'487.61		1'582'057.43		1'568'409.21
3 Culture, sports et loisirs, Eglises	48'266.45		88'500.00	3'500.00	96'915.25	5'571.55
Dépenses nettes		48'266.45		85'000.00		91'343.70
4 Santé	4'924.15		4'700.00		4'289.90	
Dépenses nettes		4'924.15		4'700.00		4'289.90
5 Sécurité sociale	1'816'839.59	168'805.55	2'013'543.48	394'800.00	1'669'910.69	168'415.60
Dépenses nettes		1'648'034.04		1'618'743.48		1'501'495.09
6 Transports et télécommunications	721'083.82	122'056.55	796'387.50	120'900.00	739'282.27	104'311.85
Dépenses nettes		599'027.27		675'487.50		634'970.42
7 Protection de l'environnement et aménagement du territoire	1'195'999.96	1'136'507.31	1'243'116.00	1'125'877.25	1'179'737.40	1'098'060.45
Dépenses nettes		59'492.65		117'238.75		81'676.95
8 Économie publique	68'049.35	245'659.79	41'739.10	268'000.00	37'095.35	243'695.10
Recettes nettes	177'610.44		226'260.90		206'599.75	
9 Finances et impôts	1'683'308.43	6'493'027.37	1'201'900.35	6'093'566.76	1'631'386.12	6'228'916.74
Recettes nettes	4'809'718.94		4'891'666.41		4'597'530.62	
Total	8'877'843.40	8'877'843.40	8'856'814.76	8'856'814.76	8'663'984.49	8'663'984.49
Excédent des dépenses						
Excédent des recettes						
	8'877'843.40	8'877'843.40	8'856'814.76	8'856'814.76	8'663'984.49	8'663'984.49

	Comptes 2020		Budget 2020		Comptes 2019	
	Charges	Revenus	Charges	Revenus	Charges	Revenus
3 Charges						
30 Charges de personnel						
300 Autorités et commissions						
3000 Traitements, indemnités journalières et jetons présence d. membres d. autorités et commissions						
0110.3000.00 Indemnités, jetons de présence	1'165.00		2'537.50		2'562.50	
0120.3000.00 Traitements, indemnités, jetons de présence	57'944.15		50'000.00		59'635.05	
1500.3000.00 Indemnités de fonctions selon règlement + 80% des heures	19'454.90		16'050.00		13'981.40	
1500.3000.01 Indemnités d'interventions à 30.-/h			15'000.00			
1500.3000.02 Subsistance	116.00		2'000.00		30.00	
2130.3000.00 Indemnités, jetons de présence	338.75		609.00		631.25	
2190.3000.00 Traitements, indemnités, jetons de présence	2'619.50		5'582.50		4'441.90	
Commission d'éco						
2192.3000.00 Indemnités, jetons de présence			1'522.50			
3290.3000.00 Commission d'embellissement : JETONS UNIQUEMENT			500.00		462.50	
3290.3000.01 Commisison d'animation culturelle	813.50		4'000.00		3'240.75	
3290.3000.02 CACP charges (équilibre)						75.00
5440.3000.00 Indemnités surveillantes des enfants placés			812.00			
5444.3000.00 Commission de jeunesse	2'106.25		3'045.00		1'300.00	
7101.3000.00 Indemnités, jetons de présence commission des eaux	400.00		1'522.50		956.25	
7710.3000.00 Indemnités, jetons de présence commission morgue	1'112.50		1'522.50		425.00	
7900.3000.00 Indemnités, jetons de présence commission d'urbanisme	9'044.15		5'075.00		5'071.25	
8790.3000.01 Jetons de présence commission CàD					1'185.00	
8900.3000.00 Indemnités, jetons de présence Comm. Vigier SA	156.25				218.75	
3000 Traitements, indemnités journalières et jetons présence d. membres d. autorités et commissions	95'270.95		109'778.50		94'141.60	75.00
300 Autorités et commissions	95'270.95		109'778.50		94'141.60	75.00
301 Traitements du personnel administratif et d'exploitation						
3010 Traitements du personnel administratif et d'exploitation						
0220.3010.00 Traitement du personnel administratif	424'786.07		415'000.00		34'163.35	

MCH2: Aperçu du compte de résultat selon les groupes de matières

Péry - La Heutte

	Comptes 2020		Budget 2020		Comptes 2019	
	Charges	Revenus	Charges	Revenus	Charges	Revenus
3 Charges (...)						
0220.3010.01 Traitement du personnel administratif					131'660.75	
0220.3010.02 Traitement du personnel administratif					47'712.65	
0220.3010.03 Traitement du personnel administratif					79'823.25	
0220.3010.04 Traitement du personnel administratif					56'320.55	
0220.3010.05 Traitement du personnel administratif					44'170.10	
0220.3010.06 Traitement du personnel administratif					3'861.00	
1110.3010.00 Traitements du personnel	95'430.40		96'000.00		94'163.55	
1500.3010.00 Services techniques (Weekend)			7'280.00		1'280.00	
1500.3010.01 Refacturation des corps voisins	3'890.00		3'000.00			
1500.3010.99 Soldes SP + solde cadres selon nouveau règl.	23'272.20		29'000.00		29'432.75	
2170.3010.00 Traitement du personnel de conciergerie	179'086.55		176'000.00		21'879.00	
2170.3010.01 Traitement du personnel de conciergerie					76'466.30	
2170.3010.02 Traitement du personnel de conciergerie					39'874.20	
2170.3010.03 Traitement du personnel de conciergerie					58'719.70	
2180.3010.00 EJC traitement personnel	138'464.26		81'000.00		475.00	
2180.3010.01 EJC traitement personnel spécialisé DM			46'000.00		78'324.70	
2180.3010.02 Traitement personnel auxiliaire de l'EJC			3'800.00		27'714.27	
2190.3010.00 Traitement secrétariat école primaire	13'947.05		14'210.00		13'947.05	
2192.3010.00 Traitement de la bibliothécaire	4'125.00		6'000.00		6'150.00	
2195.3010.00 Traitement transports scolaires					30'726.10	
5310.3010.00 Traitement préposée AVS	45'983.00		37'000.00		41'345.55	
5444.3010.00 Traitement personnel CAJ	90'282.36		90'300.00		79'607.03	
5444.3010.01 Traitement direction CAJ					7'935.35	
5444.3010.09 Stagiaires	200.00		1'015.00			
5444.3010.10 Apprentis					24'739.50	
6150.3010.00 Traitement du personnel travaux publics	241'725.40		247'000.00		88'752.10	
6150.3010.01 Traitement du personnel travaux publics					80'633.85	

	Comptes 2020		Budget 2020		Comptes 2019	
	Charges	Revenus	Charges	Revenus	Charges	Revenus
3 Charges (...)						
6150.3010.02 Traitement du personnel travaux publics					68'281.85	
7710.3010.00 Traitement du concierge			3'200.00		2'495.40	
8110.3010.00 Traitement du préposé à la culture des champs	300.00		350.00		300.00	
3010 Traitements du personnel administratif et d'exploitation	1'261'492.29		1'256'155.00		1'270'954.90	
301 Traitements du personnel administratif et d'exploitation	1'261'492.29		1'256'155.00		1'270'954.90	
303 Travailleurs temporaires						
3030 Travailleurs temporaires						
6150.3030.90 Traitement personnel temporaire travaux publics	9'656.15		6'090.00		9'388.90	
3030 Travailleurs temporaires	9'656.15		6'090.00		9'388.90	
303 Travailleurs temporaires	9'656.15		6'090.00		9'388.90	
305 Cotisations de l'employeur						
3050 Cotisations AVS, AI, APG, AC de l'employeur, frais administratifs						
0120.3050.00 Cotisations AVS/AI/APG/AC	3'935.50		5'379.50		3'222.54	
0220.3050.00 Cotisations AVS/AI/APG/AC	33'318.46		32'784.50		31'859.35	
1110.3050.00 Cotisations AVS/AI/APG/AC	7'691.40		7'714.00		7'617.08	
1500.3050.00 Cotisations AVS/AI/APG/AC			1'000.00		328.62	
2170.3050.00 Cotisations AVS/AI/APG/AC	14'158.50		17'052.00		15'930.81	
2180.3050.00 Cotisations AVS/AI/APG/AC	11'159.27		8'424.50		8'529.26	
2190.3050.00 Assurances sociales	1'123.90		1'157.10		1'128.20	
2192.3050.00 Cotisations AVS/AI/APG/AC			411.08			
2195.3050.00 Cotisations AVS/AI/APG/AC					2'485.50	
5310.3050.00 Cotisations AVS/AI/APG/AC	3'706.35		2'943.50		3'406.24	
5444.3050.00 Cotisations AVS/AI/APG/AC	7'276.57		7'206.50		9'107.90	
6150.3050.00 Assurances sociales	19'513.35		19'386.50		19'984.91	
3050 Cotisations AVS, AI, APG, AC de l'employeur, frais administratifs	101'883.30		103'459.18		103'600.41	
3052 Cotisations de l'employeur aux caisses de pension						
0120.3052.00 Cotisations employeur LPP	1'396.90		2'500.00		1'390.80	

	Comptes 2020		Budget 2020		Comptes 2019	
	Charges	Revenus	Charges	Revenus	Charges	Revenus
3 Charges (...)						
0220.3052.00 Cotisations LPP	33'733.83		29'435.00		30'504.00	
1110.3052.00 Cotisations LPP	6'721.51		6'597.50		6'544.20	
2170.3052.00 Cotisations LPP	10'592.52		15'732.50		11'046.00	
2180.3052.00 LPP - Caisse de pension et de prévoyance	11'432.32		7'511.00		8'756.56	
2190.3052.00 LPP - Caisse de pension et de prévoyance	971.52		1'187.55		1'169.40	
2195.3052.00 LPP - Caisse de pension et de prévoyance					2'209.80	
5310.3052.00 Cotisations LPP	2'727.14		2'410.63		2'363.40	
5444.3052.00 Cotisations LPP	5'273.88		3'857.00		4'510.84	
6150.3052.00 Cotisations LPP	18'490.13		17'255.00		17'730.60	
3052 Cotisations de l'employeur aux caisses de pension	91'339.75		86'486.18		86'225.60	
3053 Cotisations de l'employeur aux assurances-accidents						
0120.3053.00 Cotisations employeur ass. acc-maladie	805.45		2'456.30		430.05	
0220.3053.00 Cotisations employeur assurances-accidents	7'316.70		4'669.00		6'893.34	
1110.3053.00 Cotisations employeur assurances-accidents	3'751.70		3'095.75		3'053.35	
1500.3053.00 Cotisations employeur assurances-accidents	214.20		900.00		131.73	
2170.3053.00 Cotisations employeur assurances-accidents	6'917.80		6'851.25		6'385.95	
2180.3053.00 Cotisations employeur ass. acc.-maladie	2'415.16		3'857.00		1'138.23	
2190.3053.00 Cotisations employeur ass. acc-maladie	240.60		527.80		150.56	
2192.3053.00 Cotisations employeur assurances-accidents			55.83		30.50	
2195.3053.00 Cotisations employeur ass. acc.-maladie					996.32	
5310.3053.00 Cotisations employeur assurances-accidents	793.60		395.85		454.56	
5444.3053.00 Cotisations employeur assurances-accidents	1'600.24		964.25		1'215.44	
6150.3053.00 Cotisations employeur assurances-accidents	9'518.80		7'815.50		8'011.06	
3053 Cotisations de l'employeur aux assurances-accidents	33'574.25		31'588.53		28'891.09	
3054 Cotisations de l'employeur à la caisse de compensation pour allocations familiales						
6150.3054.00 Cotisations CAF	95.00					
3054 Cotisations de l'employeur à la caisse de compensation pour allocations familiales	95.00					

	Comptes 2020		Budget 2020		Comptes 2019	
	Charges	Revenus	Charges	Revenus	Charges	Revenus
3 Charges (...)						
3055 Cotisations de l'employeur aux assurances d'indemnités journalières en cas de maladie						
0120.3055.00 APGM	717.75				1'039.76	
0220.3055.00 Cot. employeur ass. ind. journalières maladie	3'755.29		10'657.50		10'279.50	
1110.3055.00 Cot. employeur ass. ind. journalières maladie	848.58				2'457.67	
1500.3055.00 APGM	142.25				106.03	
2170.3055.00 Cot. employeur ass. ind. journalières maladie	1'510.67				5'140.11	
2180.3055.00 Cot. employeur ass. ind. journalières maladie	1'231.16				2'751.99	
2190.3055.00 Cot. employeur ass. ind. journalières maladie	123.99				364.02	
2192.3055.00 Cot. employeur ass. ind. journalières maladie			132.97		73.73	
2195.3055.00 Cot. employeur ass. ind. journalières maladie					801.95	
5310.3055.00 Cot. employeur ass. ind. journalières maladie	409.10		964.25		1'099.03	
5444.3055.00 Cot. employeur ass. ind. journalières maladie	802.57		2'334.50		2'938.69	
6150.3055.00 Cot. employeur ass. ind. journalières maladie	2'159.54		6'293.00		6'448.18	
3055 Cotisations de l'employeur aux assurances d'indemnités journalières en cas de maladie	11'700.90		20'382.22		33'500.66	
305 Cotisations de l'employeur	238'593.20		241'916.11		252'217.76	
309 Autres charges de personnel						
3090 Formation et perfectionnement du personnel						
1500.3090.00 Formation et perfectionnement	4'370.00		15'000.00		16'305.20	
5310.3090.00 Autres charges du personnel	6'175.90		1'015.00		237.80	
6150.3090.00 Autres charges du personnel	3'428.88		6'500.00			8'733.58
7201.3090.00 Autres charges personnel, formation	360.00		2'537.50		810.00	
3090 Formation et perfectionnement du personnel	14'334.78		25'052.50		17'353.00	8'733.58
3099 Autres charges de personnel						
0120.3099.00 Autres charges du personnel			253.75		693.30	
0220.3099.00 Autres charges du personnel	11'716.96		4'000.00			10'480.32
1110.3099.00 Autres charges du personnel	3'231.03		2'030.00		7'986.67	
2120.3099.00 Autres charges du personnel - repas fin d'année, cadeaux div	1'073.95		3'045.00		2'144.10	

MCH2: Aperçu du compte de résultat selon les groupes de matières

Péry - La Heutte

	Comptes 2020		Budget 2020		Comptes 2019	
	Charges	Revenus	Charges	Revenus	Charges	Revenus
3 Charges (...)						
2170.3099.00 Autres charges du personnel		1'274.70	11'100.00		12'285.94	
2180.3099.00 Autres charges de personnel	9'154.12				1'477.58	
2195.3099.00 Autres charges de personnel					1'361.75	
5444.3099.00 Autres charges du personnel	3'414.56				2'745.04	
3099 Autres charges de personnel	28'590.62	1'274.70	20'428.75		28'694.38	10'480.32
309 Autres charges de personnel	42'925.40	1'274.70	45'481.25		46'047.38	19'213.90
30 Charges de personnel	1'647'937.99	1'274.70	1'659'420.86		1'672'750.54	19'288.90
Dépenses nettes		1'646'663.29		1'659'420.86		1'653'461.64
31 Charges de biens et services et autres charges d'exploitation						
310 Charges de matériel et de marchandises						
3100 Matériel de bureau						
0220.3100.00 Matériel de bureau	10'291.70		20'000.00		16'093.25	
1110.3100.00 Matériel de bureau	542.50		500.00		549.98	
1400.3100.00 Plans, imprimés	1'561.65		200.00		172.55	
1500.3100.00 Matériel du bureau + machines de bureau	250.00		1'000.00		137.45	
2192.3100.00 Matériel de bureau, imprimés, divers			1'000.00		1'942.45	
2192.3100.01 Achat de livres	3'964.50		7'500.00		4'335.00	
2192.3100.02 Animations	175.00		1'000.00		175.00	
2195.3100.00 Trsp. scolaires - frais admin. (OCR, ass.,...)	1'149.95				3'913.55	
5310.3100.00 Matériel de bureau, imprimés	1'068.00		2'500.00		1'942.10	
7710.3100.00 Matériel de bureau divers	140.00		100.00			
3100 Matériel de bureau	19'143.30		33'800.00		29'261.33	
3101 Matériel d'exploitation, fournitures						
0290.3101.00 Achat de matériel de nettoyage	7'166.25		2'500.00		3'999.85	
1110.3101.00 Carburant	641.70		700.00		471.15	
1110.3101.01 Matériel pour élimination insectes	644.65				56.85	
1110.3101.02 Matériel de sécurité - location radars					941.85	
1500.3101.00 Carburant	920.65		2'000.00		928.20	

MCH2: Aperçu du compte de résultat selon les groupes de matières

Péry - La Heutte

	Comptes 2020		Budget 2020		Comptes 2019	
	Charges	Revenus	Charges	Revenus	Charges	Revenus
3 Charges (...)						
2170.3101.00 Achat de produits de nettoyage	12'347.75		8'000.00		10'121.35	
2195.3101.00 Carburants, lubrifiants	126.80				2'503.44	
3320.3101.00 Agendas, imprimés, brochures			4'000.00		5'336.55	
6150.3101.00 Achat de matériel	4'617.71		4'600.00		5'873.20	
6150.3101.01 Carburants, lubrifiants	6'992.94		7'500.00		8'197.78	
6150.3101.02 Matériel de signalisation			7'000.00		8'687.55	
7101.3101.00 Achat/entretien des compteurs d'eau	4'314.50		5'000.00			
7101.3101.01 Achat de machines et d'outils	981.50		3'000.00		37.15	
7101.3101.02 Matériel pour chlorage et filtrage	3'210.05		3'000.00		3'145.50	
7610.3101.00 Dédom. versé au canton			3'000.00			
7710.3101.00 Matériel pour l'entretien	805.50		500.00		276.00	
7710.3101.01 Achat de mat. et d'appareils d'équipement, outils			300.00		1'049.60	
7791.3101.00 Toilettes publiques - matériel d'entretien			1'300.00			
7792.3101.00 Sacs déjections canines - subventions SPA	303.70		4'000.00		1'156.60	
3101 Matériel d'exploitation, fournitures	43'073.70		56'400.00		52'782.62	
3102 Imprimés, publications						
0110.3102.00 Matériel pour votations et élections, collations	6'762.03		6'000.00		2'643.95	
0220.3102.00 Imprimés, publications	27'301.05		7'000.00		6'739.90	
3102 Imprimés, publications	34'063.08		13'000.00		9'383.85	
3104 Matériel didactique						
2110.3104.00 Moyens d'enseignement	4'236.30		7'000.00		3'531.80	
2120.3104.00 Matériel didactique - moyen d'ens. - loc photocopieuse	63'428.30		53'000.00		49'858.98	
2180.3104.00 Matériel divers, jeux, bricolages EJC	3'679.07		6'500.00		5'242.38	
3104 Matériel didactique	71'343.67		66'500.00		58'633.16	
3105 Denrées alimentaires						
2180.3105.00 Repas EJC	18'906.35		18'000.00		19'048.75	
3105 Denrées alimentaires	18'906.35		18'000.00		19'048.75	
3109 Autres charges de matériel et de marchandises						

	Comptes 2020		Budget 2020		Comptes 2019	
	Charges	Revenus	Charges	Revenus	Charges	Revenus
3 Charges (...)						
2120.3109.00 Appareils divers - enseignement particulier			500.00			
3290.3109.00 Fête nationale, prom. civ., 1130ème	4'040.10		10'000.00		9'604.00	
3290.3109.01 Comm. embellissement - fleurs, déc. Noël et divers	1'709.55		5'000.00		16'014.65	
5444.3109.00 Animation jeunesse	8'359.20		10'000.00		6'745.50	
3109 Autres charges de matériel et de marchandises	14'108.85		25'500.00		32'364.15	
310 Charges de matériel et de marchandises	200'638.95		213'200.00		201'473.86	
311 Immobilisations ne pouvant être portées à l'actif						
3110 Meubles et appareils de bureau						
0220.3110.00 Achat mobilier et machines de bureau	118.00		4'000.00		249.60	
1110.3110.00 Achat mobilier et machines de bureau			1'000.00		48.50	
2110.3110.00 Achat de mobilier école enfantine			3'000.00		2'846.15	
2120.3110.00 Achat mobilier, machines			5'000.00		503.60	
2120.3110.01 Achat matériel de sports - mobilier			1'000.00		900.15	
3110 Meubles et appareils de bureau	118.00		14'000.00		4'548.00	
3111 Machines, appareils et véhicules						
0290.3111.00 Achat mobilier et machines d'entretien	10'100.45		3'000.00		2'535.20	
1500.3111.00 Achat machines, appareils, vhc, protections et équip.	28'690.08		20'000.00		27'315.65	
2170.3111.00 Achat de machines et outils de nettoyage	15'562.05		3'000.00		5'235.50	
6150.3111.00 Achat de machines et outils	5'738.00		2'000.00		2'197.70	
3111 Machines, appareils et véhicules	60'090.58		28'000.00		37'284.05	
3112 Vêtements, linge, rideaux						
1110.3112.00 Achat de vêtements			1'000.00		269.80	
2170.3112.00 Habits de service	687.30		1'500.00		856.90	
6150.3112.00 Habits de travail	1'311.40		1'500.00		1'724.20	
3112 Vêtements, linge, rideaux	1'998.70		4'000.00		2'850.90	
3113 Matériel informatique						
0220.3113.00 Achat matériel informatique	932.60		3'000.00		2'743.82	
2120.3113.00 Achat matériel informatique	2'264.30		1'000.00		499.00	

MCH2: Aperçu du compte de résultat selon les groupes de matières

Péry - La Heutte

	Comptes 2020		Budget 2020		Comptes 2019	
	Charges	Revenus	Charges	Revenus	Charges	Revenus
3 Charges (...)						
2120.3113.01 Abonnement Virtual - services informatiques			5'000.00			
3113 Matériel informatique	3'196.90		9'000.00		3'242.82	
311 Immobilisations ne pouvant être portées à l'actif	65'404.18		55'000.00		47'925.77	
312 Alimentation et élimination, biens-fonds PA						
3120 Alimentation et élimination, biens-fonds PA						
0220.3120.00 Taxe annuelle déchets	1'184.70		1'200.00		1'181.40	
0290.3120.00 Eau, énergie, combustibles	26'822.45		25'913.00		31'935.21	
0290.3120.98 Mazout	10'303.40		8'500.00		3'724.95	
0290.3120.99 LH Energie chauffage bât. admin, / PLUS UTILISER A SOLDER	215.20					
1500.3120.00 Eau. Énergie, combustible	5'799.00		5'500.00		6'507.80	
1620.3120.00 Eau, énergie, combustibles	4'183.45		10'000.00		9'040.21	
2170.3120.00 Eau, énergie, combustible	56'805.45		45'922.00		68'070.08	
5444.3120.00 Eau, énergie, comb., loc interne	3'600.00		11'800.00		11'800.00	
6150.3120.00 Eau, énergie, combustibles	3'835.80		2'822.00		4'338.56	
6150.3120.01 Energie pour l'éclairage public	32'082.65		28'000.00		28'451.85	
6150.3120.02 Taxe d'assainissement 1.-/m2 de route	50'612.90		51'000.00		50'612.90	
7101.3120.00 Energie électrique pompage et filtrage	15'354.00		18'000.00		13'154.52	
7201.3120.00 Energie			100.00			
7710.3120.00 Eau, énergie, combustibles	1'997.75		1'100.00		2'383.60	
3120 Alimentation et élimination, biens-fonds PA	212'796.75		209'857.00		231'201.08	
312 Alimentation et élimination, biens-fonds PA	212'796.75		209'857.00		231'201.08	
313 Prestations de services et honoraires						
3130 Prestations de services de tiers						
0220.3130.00 Frais de poursuites	1'621.80		4'000.00		108.55	
0220.3130.01 Ports, taxes CCP, téléphones, frais de banques	18'094.45		25'000.00		19'552.41	
1400.3130.00 Frais de tiers pour le contrôle des habitants			100.00			
1400.3130.01 Frais de tiers pour permis de construire	5'822.55		2'500.00		8'532.20	

MCH2: Aperçu du compte de résultat selon les groupes de matières

Péry - La Heutte

	Comptes 2020		Budget 2020		Comptes 2019	
	Charges	Revenus	Charges	Revenus	Charges	Revenus
3 Charges (...)						
1500.3130.00 Téléphones, alarme et radiotéléphones	3'140.40		5'000.00		3'054.90	
1620.3130.00 Ports, taxes, téléphones	20.00		500.00		27.00	
2110.3130.00 Téléphones			500.00			
2120.3130.00 Téléphones	1'194.60		4'000.00		257.30	
2120.3130.01 Mat. bureau secrétariat école	589.20		1'200.00			
2170.3130.00 Téléphones, internet	2'755.75		5'000.00		4'175.55	
2195.3130.00 Transp. scolaires externe + émol. divers + formation	48'310.05		56'696.00			7'587.30
3420.3130.00 Sortie des personnes âgées	10'865.85		12'000.00		12'527.30	
5310.3130.00 Ports, téléphones, informatique et frais bancaires	799.00		1'300.00		1'555.05	
5444.3130.00 Téléphones, ligne internet, mat. bureau divers	2'605.82		3'000.00		875.85	
6150.3130.00 Téléphones	1'418.94		1'000.00		1'440.54	
7101.3130.00 Frais d'administration, téléphones	4'390.64		5'000.00		3'936.92	
7301.3130.00 Enlèvement des déchets (autres que Celtor)	6'328.00		26'000.00		9'870.75	
7301.3130.01 Petroplast - achat vignettes conteneurs	9'178.09		5'000.00		9'128.36	
7301.3130.02 Contributions accordées à CELTOR	92'340.90		85'000.00		116'969.25	
7301.3130.97 Clean-up			1'000.00			
7301.3130.98 Supprimer 2015/Déchets carnés					59.90	
3130 Prestations de services de tiers	209'476.04		243'796.00		192'071.83	7'587.30
3132 Honoraires de conseillers externes, experts, spécialistes, etc.						
0110.3132.00 OVC, frais de révision - Soresa	8'465.20		8'500.00		9'043.35	
0220.3132.00 Honoraires services juridiques	5'193.40		5'000.00		8'229.50	
0220.3132.02 Sécurité du travail			500.00		1'383.70	
1400.3132.01 Honoraires géomètre officiel	19'773.70		15'000.00		16'949.25	
3320.3132.00 Abonnement et distribution Feuille officielle	5'430.45		22'000.00		22'288.30	
7101.3132.00 Honoraires d'ingénieurs			1'000.00		2'625.00	
7101.3132.01 Honoraires procédures administratives			6'600.00			
7201.3132.00 Honoraires pour plans et projets	1'747.70		3'000.00		3'638.35	

	Comptes 2020		Budget 2020		Comptes 2019	
	Charges	Revenus	Charges	Revenus	Charges	Revenus
3 Charges (...)						
7900.3132.00 Honoraires pour l'aménagement local			3'000.00			
3132 Honoraires de conseillers externes, experts, spécialistes, etc.	40'610.45		64'600.00		64'157.45	
3134 Primes d'assurance de choses						
0220.3134.00 Assurances choses, assurance RC	13'565.40		14'000.00		13'420.50	
0290.3134.00 Primes d'assurances + taxes	5'258.70		7'000.00		5'306.85	
1500.3134.00 Primes d'assurances	8'131.20		8'000.00		7'575.40	
2120.3134.00 Assurance accident des élèves			1'000.00			
2170.3134.00 Primes d'assurances de choses	11'660.55		11'400.00		11'363.55	
5310.3134.00 Primes d'assurances			500.00			
5440.3134.00 Assurance RC des enfants placés			200.00			
6150.3134.01 Assurances véhicules - primes RC	12'515.50		6'500.00		7'362.20	
6150.3134.02 Assurances choses, RC, AIB	1'001.65		500.00		1'618.60	
7101.3134.00 Assurances choses, RC, AIB	1'726.30		2'000.00		1'759.05	
7710.3134.00 Primes d'assurance	71.15		150.00		61.20	
3134 Primes d'assurance de choses	53'930.45		51'250.00		48'467.35	
3136 Honoraires pour l'activité médicale privée						
4331.3136.00 Information et examens dentaires	2'743.40		1'500.00		590.10	
3136 Honoraires pour l'activité médicale privée	2'743.40		1'500.00		590.10	
3137 Impôts et taxes						
0220.3137.00 Taxes de migrations	7'822.50		7'500.00		8'159.20	
0220.3137.01 Emoluments et taxes diverses versées	482.55		1'100.00		482.55	
0220.3137.02 Refacturation des émoluments de l'OCR			1'000.00		740.00	
1500.3137.00 Impôts et taxes - émolument trafic routier	1'890.10		2'000.00		1'021.15	
6150.3137.00 Assurances véhicules - office de la circulation routière	2'505.00		8'750.00		9'535.15	
3137 Impôts et taxes	12'700.15		20'350.00		19'938.05	
313 Prestations de services et honoraires	319'460.49		381'496.00		325'224.78	7'587.30
314 Gros entretien et entretien courant						

	Comptes 2020		Budget 2020		Comptes 2019	
	Charges	Revenus	Charges	Revenus	Charges	Revenus
3 Charges (...)						
3141 Entretien des routes / voies de communication						
6150.3141.00 Entretien courant des routes	50'042.70		70'000.00		38'010.40	
6150.3141.01 Entretien hivernal des routes	2'922.90		9'000.00		5'518.28	
6150.3141.02 Entretien de l'éclairage public	292.80		3'000.00		11'939.30	
6150.3141.03 Entretien des espaces verts	3'825.30		3'000.00		2'001.00	
3141 Entretien des routes / voies de communication	57'083.70		85'000.00		57'468.98	
3142 Entretien des ouvrages d'aménagement des eaux						
7410.3142.00 Entretien des rivières et ruisseaux			10'000.00			
7410.3142.01 Entretien des pièges à gravier			5'000.00			
3142 Entretien des ouvrages d'aménagement des eaux			15'000.00			
3143 Entretien d'autres ouvrages de génie civil						
7100.3143.00 Entretien des fontaines	4'396.60					
7101.3143.00 Entretien des immeubles	2'604.40		1'500.00		2'604.40	
7101.3143.01 Entretien des installations	52'211.40		90'000.00		124'013.75	
7101.3143.99 Entretien des hydrantes/vannes	6'818.90		12'000.00		12'489.60	
7201.3143.00 Entretien du réseau d'assainissement	19'670.15		7'500.00		15'636.75	
7201.3143.01 Entretien installations + curage & contrôles caméra	1'460.00		20'000.00		5'450.45	
8712.3143.00 Maintenance turbinage Talvonne			1'500.00		3'320.50	
3143 Entretien d'autres ouvrages de génie civil	87'161.45		132'500.00		163'515.45	
3144 Entretien des terrains bâtis et bâtiments						
0290.3144.00 Entretien des immeubles administratifs	17'649.10		25'000.00		32'479.05	
2170.3144.00 Entretien des bâtiments scolaires	51'118.90		57'800.00		15'992.85	
3420.3144.00 Entretien des installations, fontaines			1'000.00		2'800.20	
5444.3144.00 Entretien bâtiment et installations	4'630.00		1'000.00		2'603.12	
6150.3144.00 Entretien des immeubles	822.20		4'000.00		3'628.05	
7301.3144.00 Achat déchetterie, conteneurs, équipements divers	6'904.25		1'000.00		1'594.45	
7710.3144.00 Entretien et mises en terre	12'816.30		10'000.00		12'918.65	

	Comptes 2020		Budget 2020		Comptes 2019	
	Charges	Revenus	Charges	Revenus	Charges	Revenus
3 Charges (...)						
7710.3144.01 Réparations et aménagements	3'484.90		10'000.00		988.20	
3144 Entretien des terrains bâtis et bâtiments	97'425.65		109'800.00		73'004.57	
3145 Entretien des forêts						
7900.3145.00 Camps nature			2'000.00		1'190.45	
3145 Entretien des forêts			2'000.00		1'190.45	
3149 Entretien des autres immobilisations corporelles						
1110.3149.00 Entretien du garage communal			100.00		202.50	
3149 Entretien des autres immobilisations corporelles			100.00		202.50	
314 Gros entretien et entretien courant	241'670.80		344'400.00		295'381.95	
315 Entretien des biens mobiliers et immobilisations incorporelles						
3150 Entretien de meubles et d'appareils de bureau						
0220.3150.00 Entretien mobilier, informatique, mach. bureau	54'026.45		45'000.00		46'395.30	
2110.3150.00 Entretien du mobilier			500.00			
2120.3150.00 Entretien mobilier, machines et appareils de bureau	818.85		2'000.00			
3320.3150.00 Panneau d'affichage			500.00			
3150 Entretien de meubles et d'appareils de bureau	54'845.30		48'000.00		46'395.30	
3151 Entretien de machines, appareils, véhicules et outils						
0290.3151.00 Entretien des installations	10'833.30		12'000.00		14'871.50	
1110.3151.00 Entretien machines, véhicules, outils	348.40		500.00		30.00	
1110.3151.96 RC véhicule (voiture)	950.10		1'000.00			
1110.3151.98 Impôts cantonaux et émoluments du trafic routier			500.00			
1500.3151.00 Entretien machines, véhicules, outils	20'318.00		10'000.00		9'701.56	
1620.3151.00 Entretien des installations	94.50		500.00		3'040.75	
2170.3151.00 Entr mobilier, machines	19'701.05		9'000.00		5'659.95	
2170.3151.01 Défibrillateurs - installation, location	3'449.70		3'700.00		3'618.80	
2195.3151.00 Entretien du véhicule / Location garage			6'000.00		4'226.00	
6150.3151.00 Entretien véhicules, machines, signalisation	17'892.83		11'500.00		34'390.55	
3151 Entretien de machines, appareils, véhicules et outils	73'587.88		54'700.00		75'539.11	

	Comptes 2020		Budget 2020		Comptes 2019	
	Charges	Revenus	Charges	Revenus	Charges	Revenus
3 Charges (...)						
3158 Entretien des immobilisations incorporelles						
3158 Entretien des immobilisations incorporelles						
315 Entretien des biens mobiliers et immobilisations incorporelles	128'433.18		102'700.00		121'934.41	
316 Loyers, leasing, fermages, taxes d'utilisation						
3160 Loyers et fermages des biens-fonds						
0290.3160.00 Location hangar à copeaux - bourgeoisie Péry	2'100.00		2'400.00		2'100.00	
1500.3160.00 Location hangar	6'000.00		6'000.00		18'000.00	
2180.3160.00 Loyer			12'000.00		12'000.00	
5310.3160.00 Loyers	2'400.00		2'400.00		2'400.00	
5444.3160.01 Loyer	12'000.00		6'000.00			
3160 Loyers et fermages des biens-fonds	22'500.00		28'800.00		34'500.00	
3169 Autres loyers et frais d'utilisation						
7101.3169.00 Droits d'eau versés au canton			7'500.00		7'868.65	
3169 Autres loyers et frais d'utilisation			7'500.00		7'868.65	
316 Loyers, leasing, fermages, taxes d'utilisation	22'500.00		36'300.00		42'368.65	
317 Indemnisations						
3170 Frais de déplacement et autres frais						
2130.3170.00 Frais de déplacements et repas	3'763.90		500.00		2'092.00	
8110.3170.00 LH Dédomagement pour déplacements			50.00			
3170 Frais de déplacement et autres frais	3'763.90		550.00		2'092.00	
3171 Excursions, voyages scolaires et camps						
2120.3171.00 Frais divers - excursions, voyages scolaires, camps	15'176.30		15'000.00		16'000.00	
3171 Excursions, voyages scolaires et camps	15'176.30		15'000.00		16'000.00	
317 Indemnisations	18'940.20		15'550.00		18'092.00	
318 Rectifications sur créances						
3180 Rectifications sur créances						
0220.3180.00 Ajustement du ducroire		9'000.00				
9100.3180.00 Rectifications pour créances fiscales en péril	76'000.00					16'000.00

MCH2: Aperçu du compte de résultat selon les groupes de matières

Péry - La Heutte

	Comptes 2020		Budget 2020		Comptes 2019	
	Charges	Revenus	Charges	Revenus	Charges	Revenus
3 Charges (...)						
3180 Rectifications sur créances	76'000.00	9'000.00				16'000.00
3181 Pertes sur créances effectives						
0220.3181.00 dépréciations avoir irrécouvrables			500.00		7'000.00	
0220.3181.01 Dépréciations avoirs irrécouvrables	900.00					
1500.3181.00 Pertes sur créances, taxe d'exemption	6'417.60		2'500.00		11'686.80	
7101.3181.00 Dépréciations d'avoirs irrécouvrables			2'000.00			4'647.45
7201.3181.00 Dépréciation d'avoirs irrécouvrables			2'300.00			
7301.3181.00 Dépréciation d'avoirs irrécouvrables			500.00			
9100.3181.00 Pertes sur créances, impôts périodiques	82'923.40		70'000.00		76'331.49	
9100.3181.01 Pertes sur créances, impôts apériodiques			5'000.00			
9610.3181.00 Dépréciations du patrimoine financier - intérêts moratoires	5'619.10				3'368.00	
3181 Pertes sur créances effectives	95'860.10		82'800.00		98'386.29	4'647.45
318 Rectifications sur créances	171'860.10	9'000.00	82'800.00		98'386.29	20'647.45
319 Diverses charges d'exploitation						
3199 Autres charges d'exploitation						
0120.3199.00 Crédit libre du conseil	9'974.90		20'000.00		15'236.35	
0120.3199.01 Frais administratifs divers	20.00		3'000.00		43.30	
0120.3199.02 Manifestations de l'exécutif			5'000.00			
0220.3199.00 Frais divers - ""arrondis factures débiteurs""	2.90		100.00		235.90	
0220.3199.99 Charges extraordinaires					222.50	
1500.3199.00 Frais divers	1'259.25		3'000.00		3'484.20	
7710.3199.00 Frais divers			200.00			
8500.3199.01 Aide à fonds perdus en cas de pandémie (Covid-19)	28'650.00					
3199 Autres charges d'exploitation	39'907.05		31'300.00		19'222.25	
319 Diverses charges d'exploitation	39'907.05		31'300.00		19'222.25	
31 Charges de biens et services et autres charges d'exploitation	1'421'611.70	9'000.00	1'472'603.00		1'401'211.04	28'234.75
Dépenses nettes		1'412'611.70		1'472'603.00		1'372'976.29
33 Amortissements du patrimoine administratif						

	Comptes 2020		Budget 2020		Comptes 2019	
	Charges	Revenus	Charges	Revenus	Charges	Revenus
3 Charges (...)						
330 Immobilisations corporelles PA						
3300 Amortissements planifiés, immobilisations corporelles						
0220.3300.90 Amortissements planifiés -Autres immob. corpo.	14'079.20		10'526.20		9'926.20	
0290.3300.40 Amort. planifiés / immeubles administratifs			3'827.00			
0290.3300.60 Amort. planifiés / mobilier, machines	2'424.25		1'358.65		2'424.25	
1110.3300.60 Amortissement planifié / Police administrative	1'715.00		1'715.00		1'715.00	
1500.3300.60 Amortissement planifié SP	22'018.35		24'570.75		20'950.75	
2170.3300.40 Amortissement planifié / terrains bâtis PA	23'275.85		26'902.70		22'827.45	
2170.3300.60 Amortissement planifié / biens mobiliers	34'192.50		23'529.45		31'622.40	
2180.3300.60 Amortissement planifié / biens mobiliers	661.35					
2195.3300.60 Amortissement planifiés - biens mobiliers - véhicules			4'284.70		4'284.70	
6150.3300.10 Amortissement planifié / routes	33'381.05		53'586.00		33'381.05	
6150.3300.40 Amortissement planifié / terrains bâtis	2'510.90		8'162.00			
6150.3300.60 Amortissement planifié / véhicule voirie	11'250.00		18'500.00		11'250.00	
6150.3300.90 Amortissement planifié / Autres immob. corporelles			332.50			
7101.3300.20 Amortissements planifiés - EP	3'535.47		17'574.60		3'863.57	
7101.3300.60 Amortissements planifiés - mobilier, conduites	4'438.30		5'238.30		4'438.30	
7101.3300.90 Amortissements planifiés - autres immob.	598.25				598.25	
7201.3300.30 Amortissements planifiés - eau usée	5'165.53		14'658.25		5'165.53	
7201.3300.60 Amortissements planifiés - mobilier - canalisations	2'506.50		2'506.50		2'506.50	
7201.3300.90 Amortissements planifiés - autres immob.	598.20				598.20	
7301.3300.40 Amortissement planifié / terrains bâtis PA			1'750.00			
7410.3300.20 Amortissement planifié - aménagement des eaux	795.15		795.15		795.15	
7710.3300.40 Amortissement planifié - terrains bâtis	550.10		550.10		550.10	
7900.3300.99 Amortissements planifiés - autres immob. corpo.	6'413.15		5'718.00		5'237.75	
8712.3300.60 Amortissements planifiés - mobilier, conduites	2'339.10		2'339.10		2'339.10	
9901.3300.99 Amort planif - PA existant du compte général - fin 2023	438'174.35		438'174.35		438'174.35	

	Comptes 2020		Budget 2020		Comptes 2019	
	Charges	Revenus	Charges	Revenus	Charges	Revenus
3 Charges (...)						
3300 Amortissements planifiés, immobilisations corporelles	610'622.55		666'599.30		602'648.60	
330 Immobilisations corporelles PA	610'622.55		666'599.30		602'648.60	
332 Amortissements des immobilisations incorporelles						
3320 Amortissements planifiés, immobilisations incorporelles						
0220.3320.00 Amortissement planifiés immob. incorporelles			2'600.00			
3320 Amortissements planifiés, immobilisations incorporelles			2'600.00			
332 Amortissements des immobilisations incorporelles			2'600.00			
33 Amortissements du patrimoine administratif	610'622.55		669'199.30		602'648.60	
Dépenses nettes		610'622.55		669'199.30		602'648.60
34 Charges financières						
340 Charges d'intérêts						
3401 Intérêts passifs des engagements financiers à court terme						
9610.3401.00 Intérêt sur dettes à court terme	2'760.24		4'500.00			952.90
3401 Intérêts passifs des engagements financiers à court terme	2'760.24		4'500.00			952.90
3406 Intérêts passifs des engagements financiers à long terme						
9610.3406.00 Intérêts sur dettes à moyen et long terme	21'608.34		65'000.00		59'827.91	
9610.3406.01 Liquider en 2016/Int. dettes moyen et long terme	37'400.00					
3406 Intérêts passifs des engagements financiers à long terme	59'008.34		65'000.00		59'827.91	
3409 Autres intérêts passifs						
3409 Autres intérêts passifs						
340 Charges d'intérêts	61'768.58		69'500.00		59'827.91	952.90
349 Différentes charges financières						
3499 Autres charges financières						
9610.3499.00 Intérêts rémunérateurs	2'351.70		1'500.00		5'155.35	
3499 Autres charges financières	2'351.70		1'500.00		5'155.35	
349 Différentes charges financières	2'351.70		1'500.00		5'155.35	
34 Charges financières	64'120.28		71'000.00		64'983.26	952.90
Dépenses nettes		64'120.28		71'000.00		64'030.36
35 Attributions aux fonds et financements spéciaux						

	Comptes 2020		Budget 2020		Comptes 2019	
	Charges	Revenus	Charges	Revenus	Charges	Revenus
3 Charges (...)						
351 Attributions aux fonds et financements spéciaux enregistrés comme capitaux propres						
3510 Attributions aux financements spéciaux enregistrés comme capitaux propres						
7101.3510.10 Attributions FSMV - eau	123'816.00		146'040.00		146'040.00	
7101.3510.50 Attrib produit taxes de raccordement au FSMV	22'224.19					
7201.3510.10 Attributions FSMV - assainissement des eaux	140'013.76		170'636.00		170'636.00	
7201.3510.50 Attrib du produit taxes de raccordement au FSMV	30'622.24					
8712.3510.00 Attribution FS énergies durables	29'000.00		30'000.00		22'000.00	
3510 Attributions aux financements spéciaux enregistrés comme capitaux propres	345'676.19		346'676.00		338'676.00	
351 Attributions aux fonds et financements spéciaux enregistrés comme capitaux propres	345'676.19		346'676.00		338'676.00	
35 Attributions aux fonds et financements spéciaux	345'676.19		346'676.00		338'676.00	
Dépenses nettes		345'676.19		346'676.00		338'676.00
36 Charges de transfert						
361 Dédommagements à des collectivités publiques						
3611 Dédommagements aux cantons et aux concordats						
0220.3611.00 Dédommagements au canton	25'784.00		26'000.00		25'467.00	
2110.3611.00 Part communale au traitement des enseignants.	64'883.00		70'307.00		78'307.80	
2120.3611.00 Part communale aux traitements des enseignants.	273'686.75		275'766.00		266'639.55	
5799.3611.00 Aide sociale; compensation des charges, part communale	1'093'595.50		1'008'000.00		961'269.60	
3611 Dédommagements aux cantons et aux concordats	1'457'949.25		1'380'073.00		1'331'683.95	
3612 Dédommagements aux communes et aux syndicats de communes						
1110.3612.01 Imputations internes ch. de personnel			200.00		1'021.53	
2120.3612.00 Dédommagements aux autres communes pour écolages	1'714.00		10'000.00		1'360.00	
2120.3612.01 Dédommagements aux autres communes pour OMPP	112'110.30		116'000.00		106'635.25	
2130.3612.00 Dédommagements aux autres communes pour écolages	66'688.75		77'200.00		67'720.00	
5440.3612.00 Franchise crèche	5'967.65				13'224.00	
6150.3612.01 Imputations internes charges de personnel			7'700.00		7'321.96	

	Comptes 2020		Budget 2020		Comptes 2019	
	Charges	Revenus	Charges	Revenus	Charges	Revenus
3 Charges (...)						
7101.3612.01 Imputations internes - charges de personnel	73'820.00		76'500.00		70'708.35	
7101.3612.02 Imputations internes - frais administratifs	5'000.00		5'000.00		5'000.00	
7201.3612.01 Imputations internes - frais administratifs	5'000.00		5'000.00		5'000.00	
7201.3612.02 Imputations internes - charges de personnel	4'620.00		7'250.00		3'730.73	
7301.3612.01 Imputations internes - charges de personnel	23'790.00		21'500.00		22'100.02	
7301.3612.02 Imputations internes - frais administratifs	2'500.00		5'000.00		2'500.00	
3612 Dédommagements aux communes et aux syndicats de communes	301'210.70		331'350.00		306'321.84	
361 Dédommagements à des collectivités publiques	1'759'159.95		1'711'423.00		1'638'005.79	
362 Péréquation financière et compensation des charges						
3621 Péréquation financière et compensation des charges – canton						
9300.3621.60 Nouv. rép. tâches; comp. des charges, part communale	351'935.00		355'200.00		359'692.00	
3621 Péréquation financière et compensation des charges – canton	351'935.00		355'200.00		359'692.00	
3622 Péréquation financière et compensation des charges – communes et syndicats de communes						
9300.3622.70 Réduction des disparités entre communes	246'944.00		222'526.00		245'809.00	
3622 Péréquation financière et compensation des charges – communes et syndicats de communes	246'944.00		222'526.00		245'809.00	
362 Péréquation financière et compensation des charges	598'879.00		577'726.00		605'501.00	
363 Subventions à des collectivités et à des tiers						
3631 Subventions aux cantons et aux concordats						
4320.3631.00 Subventions au fonds cantonal de lutte contre les maladies			700.00			
5230.3631.00 Politique du 3ème âge	641.40		1'200.00		1'058.65	
5320.3631.00 Part communale aux prestations complémentaires	432'289.00		447'360.00		428'101.00	
5410.3631.00 Part communale aux allocations familiales	8'460.00		11'520.00		11'473.00	
5440.3631.00 Déléguée à la jeunesse	949.00		1'200.00		953.00	
6291.3631.00 Transports publics; compensation des charges, part communale	165'631.00		171'295.00		155'657.00	
3631 Subventions aux cantons et aux concordats	607'970.40		633'275.00		597'242.65	
3632 Subventions aux communes et aux syndicats de communes						

	Comptes 2020		Budget 2020		Comptes 2019	
	Charges	Revenus	Charges	Revenus	Charges	Revenus
3 Charges (...)						
0220.3632.00 Contrtib. communes et syndicats communes	100.00					
1626.3632.00 Dédommagements CRC	19'010.00		19'000.00		19'909.90	
2130.3632.00 Subventions accordées à l'ESBV	684'000.00		637'000.00		709'899.33	
2140.3632.99 Subventions au conservatoire de Bienne	1'250.65		10'000.00		1'991.45	
7101.3632.00 LH Subv. syndicat Plagne-Vauffelin			1'000.00			
7201.3632.00 Subventions SEGO - exploitation	161'670.10		215'089.00		207'893.67	
7201.3632.01 Subventions SEGO - FSMV	86'429.45		86'000.00		85'873.80	
7410.3632.00 Subvention Syndicat d'aménagement des rives de la Suze	19'440.00		55'728.00		55'728.00	
3632 Subventions aux communes et aux syndicats de communes	971'900.20		1'023'817.00		1'081'296.15	
3634 Subventions aux entreprises publiques						
5796.3634.00 Subventions diverses : non admises à la répartition des char	31'291.55		31'000.00		29'259.45	
6220.3634.03 Conférence régionale des transports	918.00		800.00		918.00	
3634 Subventions aux entreprises publiques	32'209.55		31'800.00		30'177.45	
3635 Subventions aux entreprises privées						
2140.3635.01 Subventions accordées à l'EMJB	10'429.00		15'000.00		11'622.00	
3635 Subventions aux entreprises privées	10'429.00		15'000.00		11'622.00	
3636 Subventions aux organisations privées à but non lucratif						
0120.3636.00 Cotisations Conférences des maires du Jura bernois	15'778.30		16'000.00		16'043.90	
0220.3636.00 Subventions à des institutions privées sans but lucratif	5'050.00		7'000.00		5'044.60	
1500.3636.00 Subventions à des institutions privées à but non lucratif	233.40		1'000.00		681.55	
1610.3636.00 Subventions - Sté tir, entretien ciblerie	3'000.00		3'000.00		1'788.10	
1610.3636.03 Assainissement Ciblerie					1'893.55	
3220.3636.00 Subventions à des institutions privées sans but lucratif			3'000.00		700.00	
3290.3636.00 Subventions à des institutions privées sans but lucratif	24'207.00		25'000.00		22'996.00	
3410.3636.00 Subventions aux sociétés sportives locales	1'200.00		1'000.00		600.00	
3420.3636.01 Action ""Passeport-vacances""			500.00		270.00	
4330.3636.00 Honoraires du médecin scolaire	680.00		1'000.00		710.00	

MCH2: Aperçu du compte de résultat selon les groupes de matières

Péry - La Heutte

	Comptes 2020		Budget 2020		Comptes 2019	
	Charges	Revenus	Charges	Revenus	Charges	Revenus
3 Charges (...)						
5451.3636.00 Garderie Les Papillons			2'000.00			
6220.3636.01 Subv. Moonliner	3'774.40		4'000.00		3'968.00	
8406.3636.00 Cotisations au Parc régional Chasseral	7'604.00		7'500.00		7'732.00	
3636 Subventions aux organisations privées à but non lucratif	61'527.10		71'000.00		62'427.70	
3637 Subventions aux ménages						
0120.3637.00 Dons	7'204.25		12'000.00		8'084.00	
4331.3637.00 Mesures prophylactiques			1'000.00		1'705.00	
4331.3637.01 Traitements de la denture normale	56.20		200.00			
4331.3637.02 Traitements de la denture anormale	1'444.55		300.00		1'284.80	
5451.3637.00 Bons de garde (total)	28'174.65		300'000.00			
5711.3637.01 Allocations spéciales : autres	297.80		5'000.00			
3637 Subventions aux ménages	37'177.45		318'500.00		11'073.80	
363 Subventions à des collectivités et à des tiers	1'721'213.70		2'093'392.00		1'793'839.75	
36 Charges de transfert	4'079'252.65		4'382'541.00		4'037'346.54	
Dépenses nettes		4'079'252.65		4'382'541.00		4'037'346.54
38 Charges extraordinaires						
389 Attributions aux capitaux propres						
3894 Amortissements supplémentaires						
9900.3894.00 Amortissements supplémentaires - attributions réserves					355'926.50	
3894 Amortissements supplémentaires					355'926.50	
389 Attributions aux capitaux propres					355'926.50	
38 Charges extraordinaires					355'926.50	
Dépenses nettes						355'926.50
39 Imputations internes						
390 Approvisionnement en matériel et en marchandises						
3900 Imputations internes pour approvisionnement en matériel et en marchandises						
3900 Imputations internes pour approvisionnement en matériel et en marchandises						
390 Approvisionnement en matériel et en marchandises						

	Comptes 2020		Budget 2020		Comptes 2019	
	Charges	Revenus	Charges	Revenus	Charges	Revenus
3 Charges (...)						
391 Prestations de services						
3910 Imputations internes pour prestations de services						
0290.3910.00 Imputations internes - charges du personnel	72'370.00		140'000.00		61'681.60	
1110.3910.00 Imputations internes Police	200.00					
2170.3910.00 Imputations internes charges de personnel	620.00				1'313.88	
2180.3910.00 Imp. internes charges personnel			4'000.00			
2195.3910.00 Imputations internes - salaire chauffeur-concierge					7'590.53	
5310.3910.00 Imputations internes - salaires administratifs	4'959.50		9'300.00		9'644.00	
5444.3910.00 Imputations internes - conciergerie	4'000.00		4'000.00		4'000.00	
6150.3910.00 Imputations internes - prestations TP	600.00					
7710.3910.00 Imputation interne - salaires cimetièr	3'490.00					
3910 Imputations internes pour prestations de services	86'239.50		157'300.00		84'230.01	
391 Prestations de services	86'239.50		157'300.00		84'230.01	
39 Imputations internes	86'239.50		157'300.00		84'230.01	
Dépenses nettes		86'239.50		157'300.00		84'230.01
3 Charges	8'255'460.86	10'274.70	8'758'740.16		8'557'772.49	48'476.55
Dépenses nettes		8'245'186.16		8'758'740.16		8'509'295.94

	Comptes 2020		Budget 2020		Comptes 2019	
	Charges	Revenus	Charges	Revenus	Charges	Revenus
4 Revenus						
40 Revenus fiscaux						
400 Impôts directs, personnes physiques						
4000 Impôts sur le revenu, personnes physiques						
9100.4000.00 Impôts sur le revenu, personnes physiques		2'928'865.10		2'770'000.00		2'928'340.40
9100.4000.20 Rappels d'impôts sur le revenu et amendes		17'517.35		100.00		23'372.55
9100.4000.40 Répart. fiscales, impôt revenu PP non domiciliées dans la co		41'618.20		35'000.00		52'140.35
9100.4000.50 Répart. fiscales, impôt revenu PP domiciliées dans la commun	68'232.60		30'000.00		21'877.30	
9101.4000.00 Impôts sur les gains de loterie				2'000.00		12'670.00
4000 Impôts sur le revenu, personnes physiques	68'232.60	2'988'000.65	30'000.00	2'807'100.00	21'877.30	3'016'523.30
4001 Impôts sur la fortune, personnes physiques						
9100.4001.00 Impôts sur la fortune, personnes physiques		163'594.50		147'000.00		146'601.05
4001 Impôts sur la fortune, personnes physiques		163'594.50		147'000.00		146'601.05
4002 Impôts à la source, personnes physiques						
9100.4002.00 Impôts à la source		44'396.60		40'000.00		48'487.69
9100.4002.01 Impôts à la source selon la LTN		53.30		500.00		41.30
4002 Impôts à la source, personnes physiques		44'449.90		40'500.00		48'528.99
400 Impôts directs, personnes physiques	68'232.60	3'196'045.05	30'000.00	2'994'600.00	21'877.30	3'211'653.34
401 Impôts directs, personnes morales						
4010 Impôts sur le bénéfice, personnes morales						
9100.4010.00 Impôts sur le bénéfice, personnes morales		2'199'801.95		2'060'000.00		2'052'637.45
9100.4010.40 Répart. fiscales, impôt revenu PM non domiciliées dans la co		7'434.65		35'000.00		53'591.45
9100.4010.50 Répart. fiscales, impôt revenu PM domiciliées dans la commun	13'497.15		10'000.00		27'718.80	
4010 Impôts sur le bénéfice, personnes morales	13'497.15	2'207'236.60	10'000.00	2'095'000.00	27'718.80	2'106'228.90
4011 Impôts sur le capital, personnes morales						
9100.4011.00 Impôts sur le capital, personnes morales		1'589.60		2'500.00		6'788.45
4011 Impôts sur le capital, personnes morales		1'589.60		2'500.00		6'788.45
4019 Autres impôts directs, personnes morales						

MCH2: Aperçu du compte de résultat selon les groupes de matières

Péry - La Heutte

	Comptes 2020		Budget 2020		Comptes 2019	
	Charges	Revenus	Charges	Revenus	Charges	Revenus
4 Revenus (...)						
9100.4019.00 Impôts des sociétés Holding		0.45				321.65
4019 Autres impôts directs, personnes morales		0.45				321.65
401 Impôts directs, personnes morales	13'497.60	2'208'826.20	10'000.00	2'097'500.00	27'718.80	2'113'339.00
402 Autres impôts directs						
4021 Impôts fonciers						
9102.4021.00 Taxes immobilières		399'896.90		389'152.00		382'002.40
4021 Impôts fonciers		399'896.90		389'152.00		382'002.40
4022 Impôts sur les gains de fortune						
9101.4022.00 Impôts sur les gains immobiliers		157'578.10		20'000.00		30'634.55
9101.4022.10 Taxation spéciale		73'007.65		50'000.00		89'325.00
4022 Impôts sur les gains de fortune		230'585.75		70'000.00		119'959.55
4024 Impôts sur les successions et les donations						
9500.4024.00 Taxe de successions, donations		3'087.95		1'000.00		16'412.30
4024 Impôts sur les successions et les donations		3'087.95		1'000.00		16'412.30
4029 Encaissement de créances fiscales amorties						
9100.4029.00 Encaissement pde créances fiscales amorties		14'005.15		5'000.00		11'801.95
9101.4029.00 Enc. imp. dépréciés - apériodiques				500.00		
4029 Encaissement de créances fiscales amorties		14'005.15		5'500.00		11'801.95
402 Autres impôts directs		647'575.75		465'652.00		530'176.20
403 Impôts sur la possession et sur la dépense						
4033 Taxes sur les chiens						
9103.4033.00 Taxes des chiens		8'550.00		8'000.00		7'950.00
4033 Taxes sur les chiens		8'550.00		8'000.00		7'950.00
403 Impôts sur la possession et sur la dépense		8'550.00		8'000.00		7'950.00
40 Revenus fiscaux	81'730.20	6'060'997.00	40'000.00	5'565'752.00	49'596.10	5'863'118.54
Recettes nettes	5'979'266.80		5'525'752.00		5'813'522.44	
41 Revenus régaliens et de concessions						
412 Revenus de concessions						
4120 Revenus de concessions						

	Comptes 2020		Budget 2020		Comptes 2019	
	Charges	Revenus	Charges	Revenus	Charges	Revenus
4 Revenus (...)						
8710.4120.00 Revenus de la concession des FMB		76'984.00		73'000.00		74'815.00
4120 Revenus de concessions		76'984.00		73'000.00		74'815.00
412 Revenus de concessions		76'984.00		73'000.00		74'815.00
41 Revenus régaliens et de concessions		76'984.00		73'000.00		74'815.00
Recettes nettes	76'984.00		73'000.00		74'815.00	
42 Taxes						
420 Taxes d'exemption						
4200 Taxes d'exemption						
1500.4200.00 Taxes d'exemption du service des SP		109'159.60		110'000.00		117'346.55
4200 Taxes d'exemption		109'159.60		110'000.00		117'346.55
420 Taxes d'exemption		109'159.60		110'000.00		117'346.55
421 Emoluments administratifs						
4210 Emoluments administratifs						
0220.4210.00 Emoluments administratifs		16'524.90		20'000.00		19'064.70
1400.4210.00 Emoluments administratifs, permis de construire		19'705.00		12'000.00		11'350.00
1400.4210.01 Emoluments contrôle des habitants		750.00		1'000.00		1'950.00
4210 Emoluments administratifs		36'979.90		33'000.00		32'364.70
421 Emoluments administratifs		36'979.90		33'000.00		32'364.70
423 Ecolages et taxes de cours						
4230 Ecolages						
2180.4230.00 Contributions des parents à l'école continue		26'329.45		25'000.00		33'288.30
4230 Ecolages		26'329.45		25'000.00		33'288.30
423 Ecolages et taxes de cours		26'329.45		25'000.00		33'288.30
424 Taxes d'utilisation et taxes pour prestations de services						
4240 Taxes d'utilisation et taxes pour prestations de services						
7101.4240.00 Produits de la taxe d'eau - facturation m3		424'786.00		410'000.00		386'196.96
7101.4240.50 Taxes uniques raccordement		22'224.19				
7201.4240.00 Produits de la taxe d'eaux usées - facturation m3				500.00	575.65	

MCH2: Aperçu du compte de résultat selon les groupes de matières

Péry - La Heutte

	Comptes 2020		Budget 2020		Comptes 2019	
	Charges	Revenus	Charges	Revenus	Charges	Revenus
4 Revenus (...)						
7201.4240.01 Produits de la taxe d'eaux usées - taxe annuelle		402'387.41		400'000.00		372'931.27
7201.4240.02 Redevances d'utilisation - taxe annuelle eaux surface routes		61'972.97		62'000.00		61'972.97
7201.4240.03 Redevances d'utilisation : taxes annuelles d'épuration		360.00				810.00
7201.4240.99 Taxes uniques de raccordement		30'622.24				
7301.4240.00 Taxe d'enlèvement des déchets		160'514.55		160'000.00		162'744.63
7710.4240.00 Revenus des concessions, dons		2'400.00		4'000.00		8'650.00
7710.4240.01 Location morgue				2'000.00		
4240 Taxes d'utilisation et taxes pour prestations de services		1'105'267.36		1'038'500.00	575.65	993'305.83
424 Taxes d'utilisation et taxes pour prestations de services		1'105'267.36		1'038'500.00	575.65	993'305.83
425 Recettes sur ventes						
4250 Ventes						
0220.4250.00 Vente imprimés, règlements, photocopies				50.00		
1110.4250.00 Vente de matériel divers - spraye anti-insectes		55.90				25.90
6150.4250.00 Ventes		30.00		200.00		275.00
4250 Ventes		85.90		250.00		300.90
425 Recettes sur ventes		85.90		250.00		300.90
426 Remboursements						
4260 Remboursements de tiers						
0220.4260.00 Remboursements de tiers		16'046.10		5'000.00		9'735.66
0290.4260.00 Restitutions de tiers		5'304.70		5'000.00		7'831.05
1110.4260.00 Remboursements de tiers		504.00		1'000.00		866.50
1500.4260.00 Remboursements de tiers + aide aux corps voisins + amendes		14'221.50		11'000.00		3'938.40
2170.4260.00 Dédommagement de tiers		4'560.10		5'000.00		69.20
2180.4260.00 Contributions des parents à l'école continue - repas		12'546.50		18'000.00		15'618.00
5444.4260.00 Autres contributions de tiers						1'237.00
6150.4260.00 Remboursements de tiers		18'523.55		3'500.00	2'027.00	
6150.4260.99 Liquider en 2016/recettes prestations de service		1'104.00				870.00

MCH2: Aperçu du compte de résultat selon les groupes de matières

Péry - La Heutte

	Comptes 2020		Budget 2020		Comptes 2019	
	Charges	Revenus	Charges	Revenus	Charges	Revenus
4 Revenus (...)						
7101.4260.00 Restitutions de tiers - travaux particuliers		1'548.70		1'000.00		1'256.00
7101.4260.01 Restitutions de tiers - subv. hydrantes						2'926.85
7101.4260.99 Liquider en 2016/Recettes prest. service				100.00		
7301.4260.00 Taxes de récupération (papier, verre usagé, PET, etc)		180.90		3'200.00		199.40
7900.4260.00 Subvention RDPPF canton 2019		2'968.30				
426 Remboursements de tiers		77'508.35		52'800.00	2'027.00	44'548.06
426 Remboursements		77'508.35		52'800.00	2'027.00	44'548.06
427 Amendes						
4270 Amendes						
1110.4270.00 Amendes		2'750.00		100.00		2'760.00
7301.4270.00 Amendes, frais divers dépôts illicites déchets		1'500.00				
4270 Amendes		4'250.00		100.00		2'760.00
427 Amendes		4'250.00		100.00		2'760.00
429 Autres taxes						
4290 Autres taxes						
7301.4290.00 Recettes diverses		824.88		1'000.00		8'539.45
7301.4290.01 Ventes banderoles		7'374.92		8'000.00		6'483.96
4290 Autres taxes		8'199.80		9'000.00		15'023.41
429 Autres taxes		8'199.80		9'000.00		15'023.41
42 Taxes		1'367'780.36		1'268'650.00	2'602.65	1'238'937.75
Recettes nettes	1'367'780.36		1'268'650.00		1'236'335.10	
43 Revenus divers						
430 Revenus d'exploitation divers						
4300 Honoraires pour l'activité médicale privée						
3290.4300.01 CACP produits (équilibre)					75.00	
4300 Honoraires pour l'activité médicale privée					75.00	
4309 Autres revenus d'exploitation						
0220.4309.00 Rentrées diverses - ""arrondis factures débiteurs""		0.45		100.00		0.50

MCH2: Aperçu du compte de résultat selon les groupes de matières

Péry - La Heutte

	Comptes 2020		Budget 2020		Comptes 2019	
	Charges	Revenus	Charges	Revenus	Charges	Revenus
4 Revenus (...)						
2130.4309.00 Rentrées diverses		37.00				
3290.4309.00 Rentrées diverses - rembt. promotions civiques						666.55
4309 Autres revenus d'exploitation		37.45		100.00		667.05
430 Revenus d'exploitation divers		37.45		100.00	75.00	667.05
43 Revenus divers		37.45		100.00	75.00	667.05
Recettes nettes	37.45		100.00		592.05	
44 Revenus financiers						
440 Revenus des intérêts						
4400 Intérêts des disponibilités						
9610.4400.00 Intérêts sur avoirs en compte courant		17.37		500.00		14.10
4400 Intérêts des disponibilités		17.37		500.00		14.10
4401 Intérêts des créances et comptes courants						
9610.4401.00 Intérêts moratoires		30'317.00				38'822.20
9610.4401.99 Intérêts rémunérateurs		1'011.10		30'000.00		2'413.25
4401 Intérêts des créances et comptes courants		31'328.10		30'000.00		41'235.45
4402 Intérêts des placements financiers à court terme						
9610.4402.00 Intérêts des placements financiers à court terme	1.71					5.00
4402 Intérêts des placements financiers à court terme	1.71					5.00
4409 Autres intérêts du patrimoine financier						
4409 Autres intérêts du patrimoine financier						
440 Revenus des intérêts	1.71	31'345.47		30'500.00		41'254.55
441 Gains réalisés PF						
4411 Gains provenant des ventes d'immobilisations corporelles PF						
9630.4411.00 Gains comptables -ventes, val-droits superficie						90'679.75
4411 Gains provenant des ventes d'immobilisations corporelles PF						90'679.75
441 Gains réalisés PF						90'679.75
445 Revenus financiers de prêts et de participations PA						
4451 Revenus de participations PA						
8600.4451.00 Revenus provenant du capital de garantie CEC-Clientis		5'833.10		5'000.00		6'798.80

MCH2: Aperçu du compte de résultat selon les groupes de matières

Péry - La Heutte

	Comptes 2020		Budget 2020		Comptes 2019	
	Charges	Revenus	Charges	Revenus	Charges	Revenus
4 Revenus (...)						
4451 Revenus de participations PA		5'833.10		5'000.00		6'798.80
445 Revenus financiers de prêts et de participations PA		5'833.10		5'000.00		6'798.80
447 Revenus des biens-fonds PA						
4470 Loyers et fermages, biens-fonds PA						
0290.4470.00 Revenus des droits de superficie		1'188.00		700.00		
4470 Loyers et fermages, biens-fonds PA		1'188.00		700.00		
4472 Paiements pour utilisation des biens-fonds PA						
0290.4472.00 Revenus des bâtiments administratifs		56'390.00		55'800.00		52'200.00
0290.4472.01 Loyers centre communal		2'227.60		5'000.00		5'075.00
0290.4472.02 Revenus des bâtiments administratifs - agence AVS		2'400.00		2'400.00		2'400.00
0290.4472.03 Revenus des bâtiments administratifs - local des jeunes				11'800.00		11'800.00
0290.4472.04 Revenus des bâtiments administratifs - protection civile		600.00		1'200.00		1'060.00
2170.4472.00 Revenus des bâtiments scolaires		950.00		3'000.00		15'765.00
6150.4472.00 Location locaux à SP Péry-La Heutte				6'000.00		
4472 Paiements pour utilisation des biens-fonds PA		62'567.60		85'200.00		88'300.00
447 Revenus des biens-fonds PA		63'755.60		85'900.00		88'300.00
44 Revenus financiers	1.71	100'934.17		121'400.00		227'033.10
Recettes nettes	100'932.46		121'400.00		227'033.10	
45 Prélèvements sur les fonds et financements spéciaux						
451 Prélèvements sur les fonds et financements spéciaux enregistrés comme capitaux propres						
4510 Prélèvements sur les financements spéciaux enregistrés comme capitaux propres						
1500.4510.00 Prélèvement FS Service des SP		15'148.47		42'800.75		34'414.19
7101.4510.10 Prélèvement FSMV - alimentation en eau		8'572.02				8'900.12
7201.4510.10 Prélèvement FSMV - assainissement des eaux		8'270.23				8'270.23
4510 Prélèvements sur les financements spéciaux enregistrés comme capitaux propres		31'990.72		42'800.75		51'584.54
451 Prélèvements sur les fonds et financements spéciaux enregistrés comme capitaux propres		31'990.72		42'800.75		51'584.54

	Comptes 2020		Budget 2020		Comptes 2019	
	Charges	Revenus	Charges	Revenus	Charges	Revenus
4 Revenus (...)						
45 Prélèvements sur les fonds et financements spéciaux		31'990.72		42'800.75		51'584.54
Recettes nettes	31'990.72		42'800.75		51'584.54	
46 Revenus de transfert						
460 Quotes-parts à des revenus						
4600 Quotes-parts aux revenus de la Confédération						
9500.4600.01 Quotes-parts, impôt fédéral direct		172'242.80		205'000.00		
4600 Quotes-parts aux revenus de la Confédération		172'242.80		205'000.00		
460 Quotes-parts à des revenus		172'242.80		205'000.00		
461 Dédommagements de collectivités publiques						
4611 Dédommagements des cantons et des concordats						
0220.4611.00 Dédommagements pour la tenue du registres, impôts paroissiaux		1'720.00		1'800.00		1'766.00
2130.4611.00 Traitement pers. Enseignant degré secondaire, restitution		170'236.00		193'470.00		214'187.35
5310.4611.00 Part du canton au traitement de la préposée		8'704.00		8'500.00		8'184.00
5451.4611.00 Part du canton aux bons de garde (80%)				240'000.00		
4611 Dédommagements des cantons et des concordats		180'660.00		443'770.00		224'137.35
4612 Dédommagements des communes et des syndicats de communes						
0220.4612.00 Imputations internes - matériel et marchandises		12'500.00		15'000.00		12'500.00
1110.4612.00 Imputations internes - salaire personnel technique		12'670.00		23'000.00		18'880.19
2120.4612.00 Dédommagements autres communes pour OMPP		35'023.35		42'000.00		38'885.00
2130.4612.00 Dédommagements autres communes pour OMPP			31'000.00			
2170.4612.00 Imputations internes		2'080.00		1'600.00		1'712.93
5310.4612.00 Dédommagement des communes membres		32'890.00		33'000.00		31'794.00
5310.4612.01 Remboursement frais de ports (canton)		723.00		500.00		723.00
5444.4612.00 Contributions de la Paroisse réformée de Péry		1'500.00		1'500.00		1'600.00
5444.4612.01 Contributions de la commune de Corgémont		1'800.00		1'800.00		1'800.00
5444.4612.02 Contributions de la commune de Sonceboz		2'200.00		2'200.00		2'200.00
5444.4612.03 Contributions de la commune de Cortébert		800.00		800.00		800.00

	Comptes 2020		Budget 2020		Comptes 2019	
	Charges	Revenus	Charges	Revenus	Charges	Revenus
4 Revenus (...)						
5444.4612.04 Contributions de la Paroisse catholique		1'500.00		1'500.00		1'500.00
6150.4612.00 Imputations internes - traitement personnel TP		87'480.00		92'200.00		86'784.87
4612 Dédommagements des communes et des syndicats de communes		191'166.35	31'000.00	215'100.00		199'179.99
461 Dédommagements de collectivités publiques		371'826.35	31'000.00	658'870.00		423'317.34
462 Péréquation financière et compensation des charges						
4621 Péréquation financière et compensation des charges – cantons et concordats						
9300.4621.60 Indem. charges géo-topographiques, prestation compl.		200'189.00		191'000.00		191'166.00
9300.4621.61 Indem. Charges socio-démographiques, prest. Compl.		27'525.00		26'000.00		25'745.00
4621 Péréquation financière et compensation des charges – cantons et concordats		227'714.00		217'000.00		216'911.00
462 Péréquation financière et compensation des charges		227'714.00		217'000.00		216'911.00
463 Subventions des collectivités publiques et des tiers						
4631 Subventions des cantons et des concordats						
1500.4631.00 Subventions de l'AIB		17'998.01		16'000.00		16'942.00
1620.4631.00 Subventions pour cours - abris		3'000.00		3'000.00		3'579.90
2180.4631.00 Subventions du canton à l'école		64'796.00		45'000.00		30'016.70
2195.4631.00 Subventions du canton pour transports scolaires				30'000.00		29'700.00
5444.4631.00 Contributions diverses - Subv. canton CAJ		118'688.55		105'000.00		118'577.60
6150.4631.00 Dédommagement du canton		2'769.00		4'000.00		3'704.00
4631 Subventions des cantons et des concordats		207'251.56		203'000.00		202'520.20
4635 Subventions des entreprises privées						
3320.4635.00 Agenda				3'500.00		4'830.00
8712.4635.00 Revenus ventes turbinage Talvonne		58'842.69		60'000.00		43'982.65
8900.4635.00 LH contrib. vigier 18% impôts sur CHF 500'000.-		104'000.00		130'000.00		118'098.65
4635 Subventions des entreprises privées		162'842.69		193'500.00		166'911.30
463 Subventions des collectivités publiques et des tiers		370'094.25		396'500.00		369'431.50
469 Autres revenus de transferts						
4699 Redistributions						

	Comptes 2020		Budget 2020		Comptes 2019	
	Charges	Revenus	Charges	Revenus	Charges	Revenus
4 Revenus (...)						
0220.4699.10 Redistribution taxe CO2				1'500.00		1'930.95
4699 Redistributions				1'500.00		1'930.95
469 Autres revenus de transferts				1'500.00		1'930.95
46 Revenus de transfert		1'141'877.40	31'000.00	1'478'870.00		1'011'590.79
Recettes nettes	1'141'877.40		1'447'870.00		1'011'590.79	
47 Subventions à redistribuer						
470 Subventions à redistribuer						
4703 Assurances sociales publiques						
9710.4703.01 Redistribution Taxe C02		728.10				
4703 Assurances sociales publiques		728.10				
470 Subventions à redistribuer		728.10				
47 Subventions à redistribuer		728.10				
Recettes nettes	728.10					
48 Revenus extraordinaires						
483 Revenus extraordinaires						
4830 Revenus extraordinaires						
4830 Revenus extraordinaires						
483 Revenus extraordinaires						
48 Revenus extraordinaires						
49 Imputations internes						
490 Approvisionnement en matériel et en marchandises						
4900 Imputations internes pour approvisionnement en matériel et en marchandises						
4900 Imputations internes pour approvisionnement en matériel et en marchandises						
490 Approvisionnement en matériel et en marchandises						
491 Prestations de services						
4910 Imputations internes pour prestations de services						
0220.4910.00 Imputations internes - traitement personnel administratif		6'769.50		12'500.00		9'644.00
1110.4910.00 Imputations internes - salaire personnel technique		3'570.00		7'500.00		13'388.45

MCH2: Aperçu du compte de résultat selon les groupes de matières

Péry - La Heutte

	Comptes 2020		Budget 2020		Comptes 2019	
	Charges	Revenus	Charges	Revenus	Charges	Revenus
4 Revenus (...)						
2170.4910.00 Imputations internes - charges du personnel		59'750.00		117'850.00		53'253.16
2170.4910.01 Imputations internes - charges du personnel CAJ		4'000.00		4'000.00		4'000.00
6150.4910.00 Imputations internes - traitement personnel TP		12'150.00		15'000.00		3'944.40
4910 Imputations internes pour prestations de services		86'239.50		156'850.00		84'230.01
491 Prestations de services		86'239.50		156'850.00		84'230.01
49 Imputations internes		86'239.50		156'850.00		84'230.01
Recettes nettes	86'239.50		156'850.00		84'230.01	
4 Revenus	81'731.91	8'867'568.70	71'000.00	8'707'422.75	52'273.75	8'551'976.78
Recettes nettes	8'785'836.79		8'636'422.75		8'499'703.03	

	Comptes 2020		Budget 2020		Comptes 2019	
	Charges	Revenus	Charges	Revenus	Charges	Revenus
9 Comptes de clôture						
90 Clôture du compte de résultats						
900 Clôture du compte de résultats						
9000 Excédent de revenus						
9990.9000.00 Excédents de revenus		335'860.39			37'505.42	
9000 Excédent de revenus		335'860.39			37'505.42	
9001 Excédent de charges						
9990.9001.00 Excédents de charges				75'314.76		
9001 Excédent de charges				75'314.76		
900 Clôture du compte de résultats		335'860.39		75'314.76	37'505.42	
901 Clôture des financements spéciaux (conf)						
9010 Clôture des financements spéciaux et des fonds enregistrés comme capitaux propres, excéd. de revenus						
7101.9010.10 Attributions FSET - eau		131'687.01	1'624.60		688.12	
7201.9010.10 Attributions FSET - assainissement des eaux		43'749.22				
7301.9010.10 Attributions aux financements spéciaux		29'354.01	25'450.00		15'744.71	
9010 Clôture des financements spéciaux et des fonds enregistrés comme capitaux propres, excéd. de revenus		204'790.24	27'074.60		16'432.83	
9011 Clôture des financements spéciaux et fonds enregistrés comme capitaux propres, excédent charges						
7201.9011.10 Prélèvement FSET - assainissement des eaux				74'077.25		63'531.16
9011 Clôture des financements spéciaux et fonds enregistrés comme capitaux propres, excédent charges				74'077.25		63'531.16
901 Clôture des financements spéciaux (conf)		204'790.24	27'074.60	74'077.25	16'432.83	63'531.16
90 Clôture du compte de résultats		540'650.63	27'074.60	149'392.01	53'938.25	63'531.16
Dépenses nettes			122'317.41		9'592.91	
		540'650.63				
9 Comptes de clôture		540'650.63	27'074.60	149'392.01	53'938.25	63'531.16
Dépenses nettes			122'317.41		9'592.91	
		540'650.63				

MCH2: Aperçu du compte de résultat selon les groupes de matières

	Comptes 2020		Budget 2020		Comptes 2019	
	Charges	Revenus	Charges	Revenus	Charges	Revenus
Récapitulation						
3 Charges	8'255'460.86	10'274.70	8'758'740.16		8'557'772.49	48'476.55
Dépenses nettes		8'245'186.16		8'758'740.16		8'509'295.94
4 Revenus	81'731.91	8'867'568.70	71'000.00	8'707'422.75	52'273.75	8'551'976.78
Recettes nettes	8'785'836.79		8'636'422.75		8'499'703.03	
9 Comptes de clôture	540'650.63		27'074.60	149'392.01	53'938.25	63'531.16
Dépenses nettes		540'650.63	122'317.41		9'592.91	
Total	8'877'843.40	8'877'843.40	8'856'814.76	8'856'814.76	8'663'984.49	8'663'984.49
Excédent des dépenses						
Excédent des recettes						
	8'877'843.40	8'877'843.40	8'856'814.76	8'856'814.76	8'663'984.49	8'663'984.49

MCH2: Aperçu du compte d'investissements selon les fonctions

Péry - La Heutte

	Comptes 2020		Budget 2020		Comptes 2019	
	Dépenses	Recettes	Dépenses	Recettes	Dépenses	Recettes
0 Administration générale						
02 Services généraux						
022 Services généraux						
0220 Services généraux						
0220.5200.04 Mise en place SCI (Soresa)	5'876.95					
0220.5200.05 GED - 2020	20'764.90					
0220.5200.82 Compte technique d'investissement administration			10'000.00			
0220 Services généraux	26'641.85		10'000.00			
022 Services généraux	26'641.85		10'000.00			
029 Immeubles administratifs						
0290 Immeubles administratifs						
0290.5040.82 Compte technique de planification - bâtiments publiques			202'270.00			
0290.5060.01 Etude des bâtiments administratifs 2019					2'128.00	
0290.5060.02 Salle de conférence - aménagement					5'328.00	
0290 Immeubles administratifs			202'270.00		7'456.00	
029 Immeubles administratifs			202'270.00		7'456.00	
02 Services généraux	26'641.85		212'270.00		7'456.00	
Dépenses nettes		26'641.85		212'270.00		7'456.00
0 Administration générale	26'641.85		212'270.00		7'456.00	
Dépenses nettes		26'641.85		212'270.00		7'456.00

MCH2: Aperçu du compte d'investissements selon les fonctions

Péry - La Heutte

	Comptes 2020		Budget 2020		Comptes 2019	
	Dépenses	Recettes	Dépenses	Recettes	Dépenses	Recettes
1 Ordre et sécurité publics, défense						
15 Service du feu						
150 Service du feu						
1500 Service du feu						
1500.5060.03 Remplacement véhicule de police pompiers	7'600.00					
1500.5060.04 Remorque SP	3'075.90					
1500.5060.82 Compte technique de planification			36'200.00			
1500 Service du feu	10'675.90		36'200.00			
150 Service du feu	10'675.90		36'200.00			
15 Service du feu	10'675.90		36'200.00			
Dépenses nettes		10'675.90		36'200.00		
1 Ordre et sécurité publics, défense	10'675.90		36'200.00			
Dépenses nettes		10'675.90		36'200.00		

MCH2: Aperçu du compte d'investissements selon les fonctions

Péry - La Heutte

	Comptes 2020		Budget 2020		Comptes 2019	
	Dépenses	Recettes	Dépenses	Recettes	Dépenses	Recettes
2 Formation						
21 Scolarité obligatoire						
217 Bâtiments scolaires						
2170 Bâtiments scolaires						
2170.5040.00 Ancien collège - aménagements allentours			800'000.00			
2170.5040.01 Ancien Collège - 2018-2021	516.95				461'618.30	
2170.5040.04 Containers pour cantine terrain de football	52'433.95					
2170.5040.82 Compte technique de planification - bâtiments scolaires			111'035.00			
2170.5060.02 Nouveau collège-rempl mobilier 1 classe	20'000.00		20'000.00		20'000.00	
2170.5060.04 Ordinateurs école primaire					87'982.15	
2170.5060.06 Etude des bâtiments scolaires 2019					9'782.55	
2170.5060.07 Autolaveuse école	5'701.25					
2170.5060.82 Compte technique de planification - non bâti			13'000.00			
2170.6150.01 Remboursement Vigier - container Foot		41'223.45				
2170 Bâtiments scolaires	78'652.15	41'223.45	944'035.00		579'383.00	
217 Bâtiments scolaires	78'652.15	41'223.45	944'035.00		579'383.00	
218 Accueil à journée continue						
2180 Accueil à journée continue						
2180.5040.00 Mobilier EJC	6'613.45					
2180 Accueil à journée continue	6'613.45					
218 Accueil à journée continue	6'613.45					
21 Scolarité obligatoire	85'265.60	41'223.45	944'035.00		579'383.00	
Dépenses nettes		44'042.15		944'035.00		579'383.00
2 Formation	85'265.60	41'223.45	944'035.00		579'383.00	
Dépenses nettes		44'042.15		944'035.00		579'383.00

MCH2: Aperçu du compte d'investissements selon les fonctions

Péry - La Heutte

	Comptes 2020		Budget 2020		Comptes 2019	
	Dépenses	Recettes	Dépenses	Recettes	Dépenses	Recettes
6 Transports et télécommunications						
61 Circulation routière						
615 Routes communales						
6150 Routes communales						
6150.5010.11 Rue du Monnet - réfection route					83'267.55	
6150.5010.12 Chemin du Pont LH - routes	350.05					
6150.5010.13 Chemin de la Gare LH - routes	397'762.95				156'422.00	
6150.5010.15 Routes - rue du Cairli - tapis final					34'766.70	
6150.5010.16 Grand Rue EST (2019-2020)	6'896.20				1'882.25	
6150.5010.82 Compte technique de planification - TP non bâti			148'325.00			
6150.5040.02 Silo à sel					54'876.90	
6150.5040.03 Places de jeux du village - réfection 2020	25'109.00					
6150.5040.04 Place du Lion d'Or 2021-2022	469.65					
6150.5040.82 Compte technique de planification - travaux publiques			302'540.00			
6150 Routes communales	430'587.85		450'865.00		331'215.40	
615 Routes communales	430'587.85		450'865.00		331'215.40	
61 Circulation routière	430'587.85		450'865.00		331'215.40	
Dépenses nettes		430'587.85		450'865.00		331'215.40
6 Transports et télécommunications	430'587.85		450'865.00		331'215.40	
Dépenses nettes		430'587.85		450'865.00		331'215.40

	Comptes 2020		Budget 2020		Comptes 2019	
	Dépenses	Recettes	Dépenses	Recettes	Dépenses	Recettes
7 Protection de l'environnement et aménagement du territoire						
71 Alimentation en eau						
710 Alimentation en eau						
7101 Alimentation en eau (entreprise communale)						
7101.5031.11 EP Rue du Monnet					50'596.00	
7101.5031.12 EP Chemin du Pont LH	60'000.00				60'000.00	
7101.5031.13 EP Chemin de la Gare LH	58'177.85				52'336.20	
7101.5031.14 Alimentation Bonnes fontaines	3'201.55				26'248.80	
7101.5031.15 EP - Chemin de la Scierie	11'583.95				82'520.90	
7101.5031.16 EP - Grand rue dernière étape (2020)	2'774.70					
7101.5031.82 Compte technique de planification EP			98'000.00			
7101.6160.11 Remboursement de tiers Monnet EP						14'642.90
7101.6160.12 Remboursement de tiers - Bonnes fontaines		31'671.25				
7101 Alimentation en eau (entreprise communale)	135'738.05	31'671.25	98'000.00		271'701.90	14'642.90
710 Alimentation en eau	135'738.05	31'671.25	98'000.00		271'701.90	14'642.90
71 Alimentation en eau	135'738.05	31'671.25	98'000.00		271'701.90	14'642.90
Dépenses nettes		104'066.80		98'000.00		257'059.00
72 Traitement des eaux usées						
720 Traitement des eaux usées						
7201 Traitement des eaux usées (entreprise communale)						
7201.5032.11 EU Rue du Monnet					52'267.90	
7201.5032.12 EU chemin du Pont LH	34'715.30					
7201.5032.13 EU chemin de la Gare LH	35'396.70				46'040.15	
7201.5032.15 EU - Chemin de la Scierie	1'392.50				24'479.10	
7201.5032.16 EU - Grand Rue dernière étape (2020)	1'494.10					
7201.5032.82 Compte technique de planification EU			90'000.00			
7201.6160.11 Remboursement de tiers Monnet EU						10'918.35
7201 Traitement des eaux usées (entreprise communale)	72'998.60		90'000.00		122'787.15	10'918.35
720 Traitement des eaux usées	72'998.60		90'000.00		122'787.15	10'918.35

MCH2: Aperçu du compte d'investissements selon les fonctions

Péry - La Heutte

	Comptes 2020		Budget 2020		Comptes 2019	
	Dépenses	Recettes	Dépenses	Recettes	Dépenses	Recettes
7 Protection de l'environnement et aménagement du territoire (...)						
72 Traitement des eaux usées	72'998.60		90'000.00		122'787.15	10'918.35
Dépenses nettes		72'998.60		90'000.00		111'868.80
73 Gestion des déchets						
730 Gestion des déchets						
7301 Gestion des déchets (entreprise communale)						
7301.5060.01 Achat, installation Molok	1'088.85					
7301 Gestion des déchets (entreprise communale)	1'088.85					
730 Gestion des déchets	1'088.85					
73 Gestion des déchets	1'088.85					
Dépenses nettes		1'088.85				
79 Organisation du territoire						
790 Organisation du territoire						
7900 Organisation du territoire (en général)						
7900.5200.01 Mensurations officielles Péry-la-Heutte	9'200.00				9'200.00	
7900.5290.01 Unifomisation PAL Péry et La Heutte					6'180.45	
7900.5290.04 Planif. mesures dangers	8'077.50				7'969.80	
7900 Organisation du territoire (en général)	17'277.50				23'350.25	
790 Organisation du territoire	17'277.50				23'350.25	
79 Organisation du territoire	17'277.50				23'350.25	
Dépenses nettes		17'277.50				23'350.25
7 Protection de l'environnement et aménagement du territoire	227'103.00	31'671.25	188'000.00		417'839.30	25'561.25
Dépenses nettes		195'431.75		188'000.00		392'278.05

MCH2: Aperçu du compte d'investissements selon les fonctions

Péry - La Heutte

	Comptes 2020		Budget 2020		Comptes 2019	
	Dépenses	Recettes	Dépenses	Recettes	Dépenses	Recettes
9 Finances et impôts						
99 Postes non répartis						
995 Charges et revenus neutres						
9950 Charges et revenus neutres						
9950.5900.01 Recettes reportées au bilan	72'894.70				25'560.25	
9950.6900.00 Dépenses d'investissements		780'274.20				1'335'892.70
9950 Charges et revenus neutres	72'894.70	780'274.20			25'560.25	1'335'892.70
995 Charges et revenus neutres	72'894.70	780'274.20			25'560.25	1'335'892.70
99 Postes non répartis	72'894.70	780'274.20			25'560.25	1'335'892.70
Recettes nettes	707'379.50				1'310'332.45	
9 Finances et impôts	72'894.70	780'274.20			25'560.25	1'335'892.70
Recettes nettes	707'379.50				1'310'332.45	

MCH2: Aperçu du compte d'investissements selon les fonctions

Péry - La Heutte

	Comptes 2020		Budget 2020		Comptes 2019	
	Dépenses	Recettes	Dépenses	Recettes	Dépenses	Recettes
Récapitulation						
0 Administration générale	26'641.85		212'270.00		7'456.00	
Dépenses nettes		26'641.85		212'270.00		7'456.00
1 Ordre et sécurité publics, défense	10'675.90		36'200.00			
Dépenses nettes		10'675.90		36'200.00		
2 Formation	85'265.60	41'223.45	944'035.00		579'383.00	
Dépenses nettes		44'042.15		944'035.00		579'383.00
6 Transports et télécommunications	430'587.85		450'865.00		331'215.40	
Dépenses nettes		430'587.85		450'865.00		331'215.40
7 Protection de l'environnement et aménagement du territoire	227'103.00	31'671.25	188'000.00		417'839.30	25'561.25
Dépenses nettes		195'431.75		188'000.00		392'278.05
9 Finances et impôts	72'894.70	780'274.20			25'560.25	1'335'892.70
Recettes nettes	707'379.50				1'310'332.45	
Total	853'168.90	853'168.90	1'831'370.00		1'361'453.95	1'361'453.95
Excédent des dépenses				1'831'370.00		
Excédent des recettes						
	853'168.90	853'168.90	1'831'370.00	1'831'370.00	1'361'453.95	1'361'453.95

	Comptes 2020		Budget 2020		Comptes 2019	
	Dépenses	Recettes	Dépenses	Recettes	Dépenses	Recettes
5 Dépenses d'investissement						
50 Immobilisations corporelles						
501 Routes / voies de communication						
5010 Routes / voies de communication						
6150.5010.11 Rue du Monnet - réfection route					83'267.55	
6150.5010.12 Chemin du Pont LH - routes	350.05					
6150.5010.13 Chemin de la Gare LH - routes	397'762.95				156'422.00	
6150.5010.15 Routes - rue du Cairli - tapis final					34'766.70	
6150.5010.16 Grand Rue EST (2019-2020)	6'896.20				1'882.25	
6150.5010.82 Compte technique de planification - TP non bâti			148'325.00			
5010 Routes / voies de communication	405'009.20		148'325.00		276'338.50	
501 Routes / voies de communication	405'009.20		148'325.00		276'338.50	
503 Autres ouvrages de génie civil						
5031 Ouvrages de génie civil de l'alimentation en eau						
7101.5031.11 EP Rue du Monnet					50'596.00	
7101.5031.12 EP Chemin du Pont LH	60'000.00				60'000.00	
7101.5031.13 EP Chemin de la Gare LH	58'177.85				52'336.20	
7101.5031.14 Alimentation Bonnes fontaines	3'201.55				26'248.80	
7101.5031.15 EP - Chemin de la Scierie	11'583.95				82'520.90	
7101.5031.16 EP - Grand rue dernière étape (2020)	2'774.70					
7101.5031.82 Compte technique de planification EP			98'000.00			
5031 Ouvrages de génie civil de l'alimentation en eau	135'738.05		98'000.00		271'701.90	
5032 Ouvrages de génie civil du traitement des eaux usées						
7201.5032.11 EU Rue du Monnet					52'267.90	
7201.5032.12 EU chemin du Pont LH	34'715.30					
7201.5032.13 EU chemin de la Gare LH	35'396.70				46'040.15	
7201.5032.15 EU - Chemin de la Scierie	1'392.50				24'479.10	
7201.5032.16 EU - Grand Rue dernière étape (2020)	1'494.10					
7201.5032.82 Compte technique de planification EU			90'000.00			

	Comptes 2020		Budget 2020		Comptes 2019	
	Dépenses	Recettes	Dépenses	Recettes	Dépenses	Recettes
5 Dépenses d'investissement (...)						
5032 Ouvrages de génie civil du traitement des eaux usées	72'998.60		90'000.00		122'787.15	
503 Autres ouvrages de génie civil	208'736.65		188'000.00		394'489.05	
504 Terrains bâtis						
5040 Terrains bâtis						
0290.5040.82 Compte technique de planification - bâtiments publiques			202'270.00			
2170.5040.00 Ancien collège - aménagements alentours			800'000.00			
2170.5040.01 Ancien Collège - 2018-2021	516.95				461'618.30	
2170.5040.04 Containers pour cantine terrain de football	52'433.95					
2170.5040.82 Compte technique de planification - bâtiments scolaires			111'035.00			
2180.5040.00 Mobilier EJC	6'613.45					
6150.5040.02 Silo à sel					54'876.90	
6150.5040.03 Places de jeux du village - réfection 2020	25'109.00					
6150.5040.04 Place du Lion d'Or 2021-2022	469.65					
6150.5040.82 Compte technique de planification - travaux publiques			302'540.00			
5040 Terrains bâtis	85'143.00		1'415'845.00		516'495.20	
504 Terrains bâtis	85'143.00		1'415'845.00		516'495.20	
506 Biens mobiliers						
5060 Biens mobiliers						
0290.5060.01 Etude des bâtiments administratifs 2019					2'128.00	
0290.5060.02 Salle de conférence - aménagement					5'328.00	
1500.5060.03 Remplacement véhicule de police pompiers	7'600.00					
1500.5060.04 Remorque SP	3'075.90					
1500.5060.82 Compte technique de planification			36'200.00			
2170.5060.02 Nouveau collège-rempl mobilier 1 classe	20'000.00		20'000.00		20'000.00	
2170.5060.04 Ordinateurs école primaire					87'982.15	
2170.5060.06 Etude des bâtiments scolaires 2019					9'782.55	
2170.5060.07 Autolaveuse école	5'701.25					
2170.5060.82 Compte technique de planification - non bâti			13'000.00			

	Comptes 2020		Budget 2020		Comptes 2019	
	Dépenses	Recettes	Dépenses	Recettes	Dépenses	Recettes
5 Dépenses d'investissement (...)						
7301.5060.01 Achat, installation Molok	1'088.85					
5060 Biens mobiliers	37'466.00		69'200.00		125'220.70	
506 Biens mobiliers	37'466.00		69'200.00		125'220.70	
50 Immobilisations corporelles	736'354.85		1'821'370.00		1'312'543.45	
Dépenses nettes		736'354.85		1'821'370.00		1'312'543.45
52 Immobilisations incorporelles						
520 Logiciels						
5200 Logiciels						
0220.5200.04 Mise en place SCI (Soresa)	5'876.95					
0220.5200.05 GED - 2020	20'764.90					
0220.5200.82 Compte technique d'investissement administration			10'000.00			
7900.5200.01 Mensurations officielles Péry-la-Heutte	9'200.00				9'200.00	
5200 Logiciels	35'841.85		10'000.00		9'200.00	
520 Logiciels	35'841.85		10'000.00		9'200.00	
529 Autres immobilisations incorporelles						
5290 Autres immobilisations incorporelles						
7900.5290.01 Unifomisation PAL Péry et La Heutte					6'180.45	
7900.5290.04 Planif. mesures dangers	8'077.50				7'969.80	
5290 Autres immobilisations incorporelles	8'077.50				14'150.25	
529 Autres immobilisations incorporelles	8'077.50				14'150.25	
52 Immobilisations incorporelles	43'919.35		10'000.00		23'350.25	
Dépenses nettes		43'919.35		10'000.00		23'350.25
59 Report au bilan						
590 Report de recettes au bilan						
5900 Recettes reportées au bilan						
9950.5900.01 Recettes reportées au bilan	72'894.70				25'560.25	
5900 Recettes reportées au bilan	72'894.70				25'560.25	
590 Report de recettes au bilan	72'894.70				25'560.25	

MCH2: Aperçu du compte d'investissements selon les groupes de matières

Péry - La Heutte

	Comptes 2020		Budget 2020		Comptes 2019	
	Dépenses	Recettes	Dépenses	Recettes	Dépenses	Recettes
5 Dépenses d'investissement (...)						
59 Report au bilan	72'894.70				25'560.25	
Dépenses nettes		72'894.70				25'560.25
5 Dépenses d'investissement	853'168.90		1'831'370.00		1'361'453.95	
Dépenses nettes		853'168.90		1'831'370.00		1'361'453.95

	Comptes 2020		Budget 2020		Comptes 2019	
	Dépenses	Recettes	Dépenses	Recettes	Dépenses	Recettes
6 Recettes d'investissement						
61 Remboursements						
615 Forêts						
6150 Remboursements de tiers pour des investissements en forêts						
2170.6150.01 Remboursement Vigier - container Foot		41'223.45				
6150 Remboursements de tiers pour des investissements en forêts		41'223.45				
615 Forêts		41'223.45				
616 Biens mobiliers						
6160 Remboursements de tiers pour des investissements en biens mobiliers						
7101.6160.11 Remboursement de tiers Monnet EP						14'642.90
7101.6160.12 Remboursement de tiers - Bonnes fontaines		31'671.25				
7201.6160.11 Remboursement de tiers Monnet EU						10'918.35
6160 Remboursements de tiers pour des investissements en biens mobiliers		31'671.25				25'561.25
616 Biens mobiliers		31'671.25				25'561.25
61 Remboursements		72'894.70				25'561.25
Recettes nettes	72'894.70				25'561.25	
63 Subventions d'investissement acquises						
634 Entreprises publiques						
6340 Subventions d'investissement des entreprises publiques						
6340 Subventions d'investissement des entreprises publiques						
634 Entreprises publiques						
63 Subventions d'investissement acquises						
69 Report au bilan						
690 Report de dépenses au bilan						
6900 Dépenses reportées au bilan						
9950.6900.00 Dépenses d'investissements		780'274.20				1'335'892.70
6900 Dépenses reportées au bilan		780'274.20				1'335'892.70
690 Report de dépenses au bilan		780'274.20				1'335'892.70

MCH2: Aperçu du compte d'investissements selon les groupes de matières

Péry - La Heutte

	Comptes 2020		Budget 2020		Comptes 2019	
	Dépenses	Recettes	Dépenses	Recettes	Dépenses	Recettes
6 Recettes d'investissement (...)						
69 Report au bilan		780'274.20				1'335'892.70
Recettes nettes	780'274.20				1'335'892.70	
6 Recettes d'investissement		853'168.90				1'361'453.95
Recettes nettes	853'168.90				1'361'453.95	

	Comptes 2020		Budget 2020		Comptes 2019	
	Dépenses	Recettes	Dépenses	Recettes	Dépenses	Recettes
Récapitulation						
5 Dépenses d'investissement	853'168.90		1'831'370.00		1'361'453.95	
Dépenses nettes		853'168.90		1'831'370.00		1'361'453.95
6 Recettes d'investissement		853'168.90				1'361'453.95
Recettes nettes	853'168.90				1'361'453.95	
Total	853'168.90	853'168.90	1'831'370.00		1'361'453.95	1'361'453.95
Excédent des dépenses				1'831'370.00		
Excédent des recettes						
	853'168.90	853'168.90	1'831'370.00	1'831'370.00	1'361'453.95	1'361'453.95